

www.educacao.ba.gov.br

ROTINAS DE ESTUDOS E ATIVIDADES PARA ESTUDANTES

Semana 2
EDUCAÇÃO DE
JOVENS
E ADULTOS

ANEXO II

MATEMÁTICA E CIÊNCIAS DA NATUREZA

PRAZER DE CASA



EDUCAÇÃO DE JOVENS E ADULTOS

ANEXO II


Boletim Epidemiológico

COVID-19

BAHIA



Nº 08—03/04/2020



O que é o COVID-19 (Novo Coronavírus)

Coronavírus é uma família de vírus que causam infecções respiratórias. O novo agente do coronavírus (SARS-CoV-2) foi descoberto em 31 de dezembro de 2019, após casos registrados na China, e provoca a doença chamada de COVID-19.

A maioria das pessoas é infectada com os coronavírus comuns ao longo da vida, sendo as crianças pequenas mais propensas a se infectarem com o tipo mais comum do vírus.

Sintomas

Os sinais e sintomas do coronavírus são principalmente respiratórios, semelhantes a um resfriado. Podem, também, causar infecção do trato respiratório inferior, como as pneumonias. No entanto, o novo coronavírus (SARS-CoV-2) ainda precisa de mais estudos e investigações para caracterizar melhor os sinais e sintomas da doença.

Febre Tosse Dificuldade de respirar



Prevenção

Devem ser adotados cuidados básicos para reduzir o risco geral de contrair ou transmitir infecções respiratórias agudas. Algumas medidas são:

Lavar as mãos Evitar contato com pessoas gripadas Usar lenço descartável



Cubra nariz e boca ao tossir e espirrar Evite tocar nos olhos, nariz e boca Mantenha ambientes ventilados



Situação Epidemiológica Atual

Considerando o cenário mundial do novo Coronavírus (COVID-19), cuja transmissão teve início na China em 31 de dezembro de 2019, a Secretaria de Saúde do Estado da Bahia iniciou o processo de articulação das ações de vigilância em saúde e organização da rede de atenção desde janeiro de 2020, visando preparar resposta coordenada para enfrentamento da possível ocorrência de casos na Bahia.

Na Bahia, o primeiro caso foi confirmado em 06/03/2020, nove dias após a confirmação do primeiro caso do Brasil, que ocorreu em 26/02/2020. A partir de então, já foram confirmados 290 (4,48%) casos, dentre o total de 6.468 notificados, com descarte de 1.913 (29,6%) casos por critério laboratorial. Permanecem em investigação epidemiológica 4.265 (65,94%) casos (Tabela 1). Na data de hoje o banco e-SUS VE não estava disponível para acessar os casos novos.

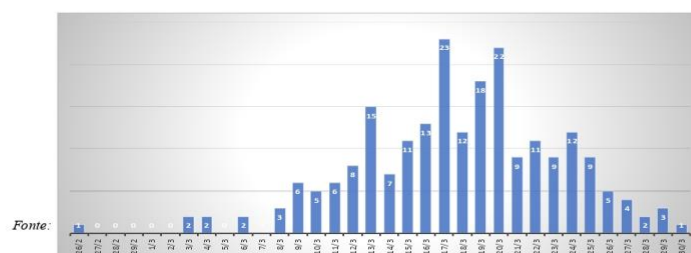
Tabela 1. Distribuição dos casos de COVID-19, segundo situação da investigação. Bahia, 2020*.

Classificação	Casos	
	N	%
Confirmados	290	4,48
Descartados	1.913	29,58
Em investigação	4.265	65,94
Total	6.468	100

Fonte: RedeCap/ Divep e GAL/Lacen, dados obtidos em 03/04/2020, sujeitos a alterações.

Os casos notificados obedecem às definições de caso suspeito, conforme orientações do Ministério da Saúde, que foram sendo modificadas ao longo da evolução da epidemia e conforme estágio de transmissão em cada território. Atualmente, a Bahia e todo o país já se encontram no estágio de transmissão comunitária. Desse modo, a distribuição das notificações por dia, apresentam crescimento importante a partir de 09/03/2020. Ressalta-se que há 69 casos sem informação da data do início dos sintomas. (Figura 1).

Figura 1. Distribuição dos casos confirmados de COVID-19 por data de início dos sintomas. Bahia, 2020.**



Fonte:

RedeCap/ Divep e GAL/Lacen, dados obtidos em 03/04/2020, sujeitos a alterações.

Casos confirmados

Até 03/04/2020 foram confirmados 290 casos de Covid-19 na Bahia, representando 4,48% do total de casos notificados, com coeficiente de incidência de 1,95/100.000 habitantes. Quanto ao sexo dos casos confirmados, 50,86% são do sexo masculino. A mediana de idade é 40 anos, variando de 6 meses a 95 anos. A faixa etária mais acometida foi a de 30 a 39 anos, representando 23,79% do total. Porém, o coeficiente de incidência por 100.000 habitantes foi maior na faixa de 70 a 79 anos (3,66/100.000 hab) , indicando o maior risco de adoecer entre os idosos (Tabela 2).

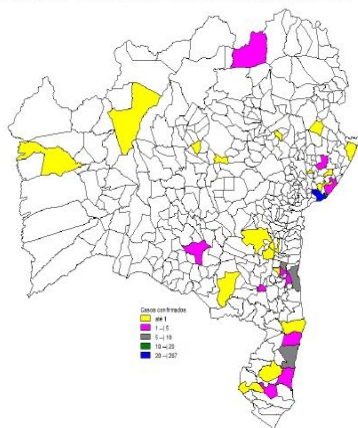
Tabela 2. Distribuição do número de casos confirmados, percentual e coeficiente de incidência de COVID-19 por faixa etária. Bahia, 2020*.

Faixa etária	Casos	%	Pop.	Coef Incid.
< 1	2	0,69	221.448	0,90
1 a 4	3	1,03	902.701	0,33
5 a 9	0	0,00	1.260.143	0,00
10 a 19	11	3,79	2.821.346	0,39
20 a 29	44	15,17	2.781.778	1,58
30 a 39	69	23,79	2.294.120	3,01
40 a 49	48	16,55	1.789.028	2,68
50 a 59	46	15,86	1.266.810	3,63
60 a 69	22	7,59	819.344	2,69
70 a 79	17	5,86	465.073	3,66
80 e+	7	2,41	251.273	2,79
ignorado	21	7,24	*****	*****
TOTAL	290	100	14.873.064	1,95

Fonte: RedeCap/ Divep e GAL/Lacen, dados obtidos em 03/04/2020, sujeitos a alterações.

Os casos confirmados estão distribuídos em 34 municípios do estado, com maior proporção em Salvador (63,10%). (Figura 2 e Tabela 3).

Figura 2. Distribuição espacial dos casos confirmados de Covid-19. Bahia, 2020*.



Fonte: RedeCap/ Divep e GAL/Lacen, dados obtidos em 03/04/2020, sujeitos a alterações.



Tabela 3. Distribuição dos casos e óbitos confirmados de Covid-19 por município de residência. Bahia, 2020*.

N	Município	Casos confirmados	%	Óbitos confirmados**	Nº de dias após o último caso confirmado
1	Alagoinhas	3	1,03	0	3
2	Barra	1	0,34	0	3
3	Barra do Rocha	1	0,34	0	2
4	Barreiras	1	0,34	0	13
5	Belmonte	1	0,34	0	1
6	Brumado	5	1,72	0	2
7	Camaçari	4	1,38	0	2
8	Canarana	1	0,34	0	12
9	Candeias	1	0,34	0	3
10	Coaraci	1	0,34	0	3
11	Conceição do Jacuípe	1	0,34	0	10
12	Conde	1	0,34	0	8
13	Dias D'Ávila	1	0,34	0	4
14	Feira de Santana*	20	6,90	0	1
15	Ilhéus	8	2,76	0	1
16	Ipiaú	1	0,34	0	2
17	Itabuna	5	1,72	0	0
18	Itagibá	1	0,34	0	7
19	Itajuípe	3	1,03	0	3
20	Itamaraju	1	0,34	0	5
21	Itororó	4	1,38	0	0
22	Jequié	1	0,34	0	11
23	Juazeiro	2	0,69	0	10
24	Lauro de Freitas	11	3,79	0	4
25	Medeiros Neto	1	0,34	0	3
26	Nova Soure	1	0,34	0	4
27	Pojuca	1	0,34	0	5
28	Porto Seguro	10	3,45	0	8
29	Prado	4	1,38	0	0
30	Salvador	183	63,10	5	0
31	Santa Cruz Cabrália	2	0,69	0	1
32	São Domingos	1	0,34	0	9
33	Teixeira de Freitas	3	1,03	0	0
34	Vitória da Conquista	1	0,34	0	2
35	Utinga	1	0,34	1	0
	* Estado do São Paulo (notificado em Feira de Santana)	1	0,34	0	****
	Estado do Piauí (notificado em Feira de Santana)	1	0,34	0	****
	Estado do Rio de Janeiro (notificado em Lauro de Freitas)	1	0,34	0	****
	Total	290	100	6	0

*Fonte: RedeCap/ Diverp e GAL/Lacen, dados obtidos em 03/04/2020, sujeitos a alterações. ** Os óbitos estão incluídos no número de casos confirmados

Óbito

Foram confirmados 06 óbitos todos do município de Salvador sendo 05 idosos do sexo masculino e uma pessoa de 41 anos do sexo feminino. Há 14 óbitos em investigação.

Busca ativa em Hospitais

Através de busca ativa com hospitais do estado, identificou-se que no período de 27/03 a 03/04, 178 pacientes encontram-se internados, sendo que 35 são confirmados para COVID-19 (17 em UTI, 11 em enfermaria e 07 estão sem informação) e 143 casos estão como suspeitos e em monitoramento, aguardando resultado laboratorial.

Recuperados

Dos 289 casos confirmados, 63 já encontram-se recuperados.

Diretoria de Vigilância Epidemiológica
Marcia São Pedro Leal Souza

Coordenação de Informações Estratégicas de Vigilância em Saúde—CIEVS
Ramon da Costa Saavedra

Elaboração: Akemi Erdens (Sanitarista) e Pedro Presta Dias (Sanitarista)

(71) 3116.0018 / 99994-1088 cievs.notifica@saude.ba.gov.br



DIVERP - SUVISA