

MANUAL DO SISTEMA DE PROGRAMAÇÃO ESCOLAR

PERFIL DO DIRETOR



GOVERNO
DO ESTADO

SECRETARIA
DA EDUCAÇÃO

Governador

Rui Costa

Vice-Governador

João Leão

Secretário da Educação do Estado da Bahia

Jerônimo Rodrigues

Chefe de Gabinete

Paulo César Lisboa Cerqueira

Subsecretário

Danilo de Melo Souza

Superintendente de Recursos Humanos da Educação

Maria do Rosário Costa Muricy

Superintendente da Educação Profissional e Tecnológica

Ezequiel Westphal

Superintendente de Políticas para a Educação Básica

Manuelita Falcão Brito

Superintendente de Planejamento Operacional da Rede Escolar

Manoel Vicente da Silva Calazans

Coordenador Executivo de Projetos Estratégicos

Marcus de Almeida Gomes



**GOVERNO
DO ESTADO**

SECRETARIA
DA EDUCAÇÃO

APRESENTAÇÃO

A Secretaria da Educação – SEC, por meio da Superintendência de Recursos Humanos – SUDEPE, tem a satisfação de encaminhar o Manual do Sistema de Programação Escolar “Perfil do Diretor”, às Unidades Escolares - UEE que integram a Rede Estadual de Educação da Bahia.

Este Manual registra, de forma estruturada e sistemática, os procedimentos, conceitos, telas e demais informações necessárias para utilização do Sistema de Programação Escolar – SPE, disponível para utilização pela UEE e NTE, com vista a programação de carga horária nas diversas modalidades, clientela e níveis de ensino que compõe Educação Básica e Profissional no âmbito do Estado da Bahia.

É um instrumento que deverá subsidiar o trabalho da equipe pedagógica em atuação na UEE, sobretudo no que se refere aos procedimentos necessários para utilização do sistema e realização da Programação Escolar e o perfeito processamento das gratificações inerentes à atividade de docência.

Nesta oportunidade e, ao ensejo das ações relativas ao início do ano letivo 2021, apresentamos nossos cumprimentos pelo profissionalismo e engajamento de cada um na construção de uma Educação de qualidade, objetivo estratégico desta Secretaria e que deverá ser almejado por todos os profissionais que fazem a Educação.

Maria do Rosário Costa Muricy
Superintendente de Recursos Humano da Educação



**GOVERNO
DO ESTADO**

SECRETARIA
DA EDUCAÇÃO

SUMÁRIO

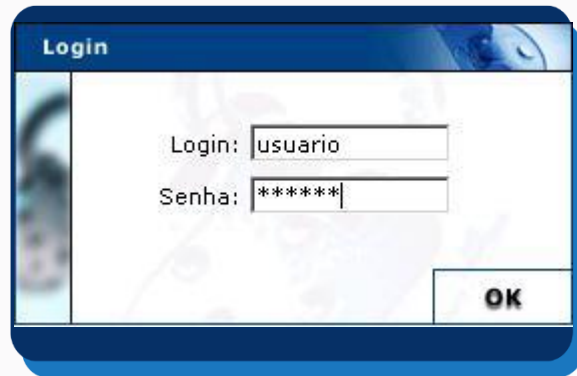
1.0 - Acessando o sistema	5
2.0 - Opções do Menu	6
3.0 – Configuração UEE.....	6
4.0 - Integração SGE:.....	7
4.1 – Log de importação de turmas	7
4.2 - Relatório Turmas.....	9
4.3 - Relatório de Importação do Período Letivo	10
5.0 - Programação de Práticas de Ensino.....	11
6.0 - Programação de Atividade Extraclasse.....	13
7.0 - Programação de Regência.....	15
8.0 - <i>Programação de Substituições de Licenças</i>	19
9.0 - <i>Programação de Atividade Complementar</i>	21
10 - Programação de Situações Especiais.....	22
11 - Acompanhamento de Erros.....	25
12 - Homologação da Programação Escolar.....	27
13 - Relatórios	29
13.1 - Atividades extraclasse.....	29
13.2 - Carga horária de Servidor.....	29
13.3 - Componentes Escolares	32
13.4 - Demonstrativos de Aulas Extras.....	34
13.5 - Demonstrativo de Servidor Temporário.....	35
13.6 - Histórico de Lotação/Complementações.....	36
13.7 - Programação de Salas.....	38
13.8 - Programação do Servidor	38
13.9 – Práticas de Ensino da U.E.....	41
13.10 - Resumo Disciplina	41
13.11 - Servidor Situação Especial	44
13.12 - Servidores sem programação	45

1.0 - ACESSANDO O SISTEMA

Na barra de endereços de páginas da Internet escrever o seguinte endereço: webnet.sec.ba.gov.br

Na tela inicial do sistema você deve informar os dados para a verificação de acesso.

Aparecerá uma tela solicitando LOGIN e SENHA.



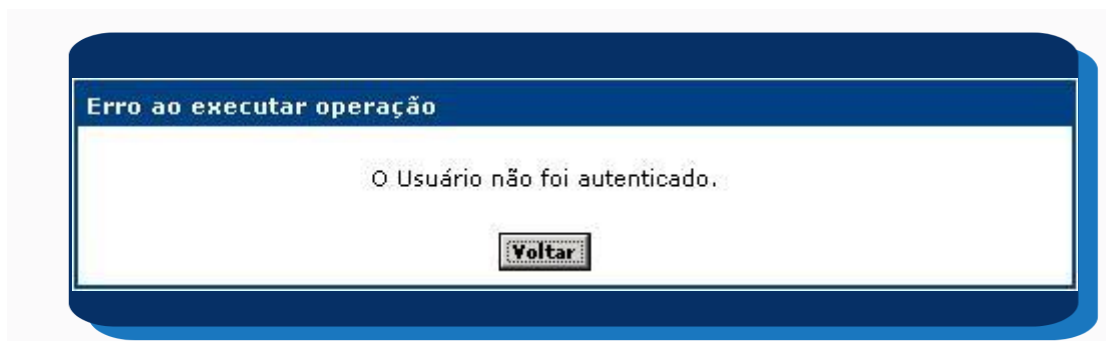
A imagem mostra uma janela de login com o título "Login". Ela contém dois campos de entrada: "Login:" com o texto "usuario" e "Senha:" com o texto "*****". Um botão "OK" está localizado no canto inferior direito da janela.

Clicar em OK.


As informações devem ser preenchidas da seguinte forma:

- **Login:** código SEC da UEE;
- **Senha:** informe a sua senha. Preste atenção ao uso de maiúsculas, porque o sistema diferencia letras maiúsculas e minúsculas; (Para solicitar uma nova senha entrar em contato com a Coordenação de Programação na SEC)

Caso o usuário não seja autenticado será exibida a seguinte tela:

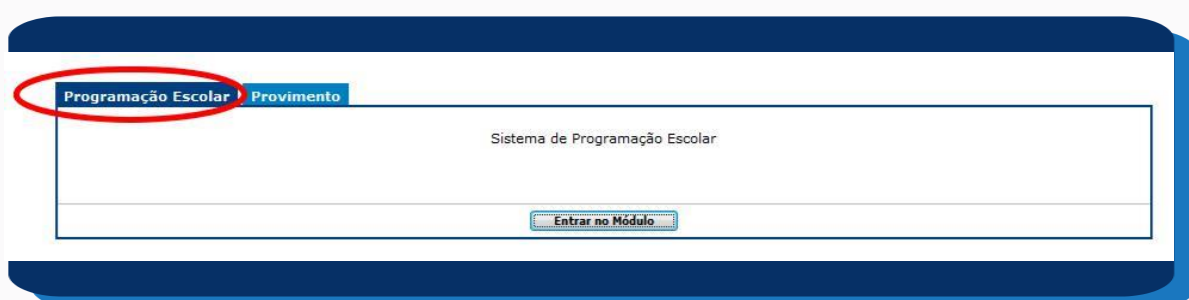


A imagem mostra uma janela de erro com o título "Erro ao executar operação". O texto centralizado diz "O Usuário não foi autenticado.". Abaixo do texto há um botão "Voltar".

Retorne a tela inicial do sistema, clicando no botão , e redigite os dados requisitados pela tela corretamente.

Após o sistema conferir as informações digitadas ele irá exibir o menu com as opções que a sua conta de usuário tem acesso.

Depois de inserir o login e a senha aparecerá à tela do módulo de programação escolar, clicar em: ENTRAR NO MÓDULO.



A imagem mostra a tela do sistema de programação escolar. No topo, há uma barra de menu com "Programação Escolar" e "Provimento". "Programação Escolar" está circulado em vermelho. Abaixo, há um campo de texto com o texto "Sistema de Programação Escolar" e um botão "Entrar no Módulo" no canto inferior direito.

2.0 - OPÇÕES DO MENU

Os módulos do sistema de Programação Escolar são acessados a partir do menu a seguir:



Para facilitar a navegação, quando o cursor do mouse parar sobre um item do menu, a descrição das principais funções do módulo será exibida.

Alguns módulos estão agrupados de acordo com as funcionalidades que apresentam. Existem quatro grupos de módulos:

- Configuração UEE: este processo consiste em Consultar o Período Letivo da Unidade que foi homologado pelo Núcleo para o ano em exercício;
- Integração SGE: relatório das turmas importadas pelo SGE e período letivo;
- Programação: módulos de programação relacionados às Unidades Escolares;
- Relatórios: módulos de relatórios referentes à programação.

3.0 CONFIGURAÇÃO U.E.

Este processo consiste em Consultar o Período Letivo da Unidade que foi homologado pelo Núcleo para o ano em exercício. É necessário seguir os procedimentos abaixo:

Acessar a configuração da Unidade Escolar – no menu Conf. U.E:

- PERÍODO LETIVO

Períodos Letivos Integrados

Foi encontrado um total de 3 registro(s)

Unidade Escolar	Período Letivo	Início Letivo	Término Letivo
1102186 - CENTRO EST PROF EM SAUDE E TECN DA INF CARLOS C DE MENEZES SANTANNA	ANUAL	11/02/2019	16/12/2019
1102186 - CENTRO EST PROF EM SAUDE E TECN DA INF CARLOS C DE MENEZES SANTANNA	2º SEMESTRE	24/07/2019	16/12/2019
1102186 - CENTRO EST PROF EM SAUDE E TECN DA INF CARLOS C DE MENEZES SANTANNA	1º SEMESTRE	11/02/2019	23/07/2019

4.0 - Integração SGE:

4.1 - Log de Importação de Turmas

Relatório de turmas lançadas no SGE e importadas para o sistema de programação escolar (PE).

Relatório de LOG de importação de turmas do SGE

NRE: 26

Município: LAURO DE FREITAS

Busca UE: **Pesquisar**

U.E.: 1174810 - COLEGIO SOCIAL DE PORTAO

Situação da Importação: ::: TODOS :::

Pesquisar

O sistema exibirá a seguinte tela:

Programação
Secretaria da Educação - SEC

Seja bem vindo : 1104693-500-125 | Perfil : Diretor | Ano de Referência : 2014

Trocar Senha | Mudar Sistema | Logout

Config. Anual >>>
Config. U.E. >>>
Integração SGE >>>
Programação >>>
Relatórios >>>

Integração SGE

- **Log de Importação de Turmas**
Relatório de log de importação de turmas.
- **Relatório de Turmas do SGE**
Relatório de turmas do SGE.

- **NTE:** Informe qual a NTE responsável pela Unidade Escolar;
- **Município:** Informe qual o município onde a Unidade Escolar está localizada;
- **U.E.:** Informe qual a Unidade Escolar que deseja localizar;
- **Situação da Importação:** Não selecionar;
- Clique em “**Pesquisar**”.

O SISTEMA EXIBIRÁ O SEGUINTE RELATÓRIO:

RELATÓRIO DE LOG DE IMPORTAÇÃO DE TURMAS DO SGE PARA 2014

DIRETORIA REGIONAL DE EDUCAÇÃO - 1/A								
MUNICÍPIO: SALVADOR								
1104693 - COLEGIO POLIVALENTE DO CABULA								
Turma (PE)	Classe (SGE)	Turno	Período	Clientela	Qtđ. Alunos	Data da carga	Sit. Carga	Mensagem
RESSIG A M	RESSIG A M	MATUTINO	ANUAL	Projeto Ressignificando a Aprendizagem	27	18/07/2014	S	IMPORTAÇÃO BEM SUCEDIDA
RESSIG B M	RESSIG B M	MATUTINO	ANUAL	Projeto Ressignificando a Aprendizagem	28	18/07/2014	S	IMPORTAÇÃO BEM SUCEDIDA
1ª A - M	1ª A - M	MATUTINO	ANUAL	1ª SÉRIE - Ensino Médio	35	27/05/2014	S	ATUALIZAÇÃO BEM SUCEDIDA
1ª B - M	1ª B - M	MATUTINO	ANUAL	1ª SÉRIE - Ensino Médio	36	27/05/2014	S	ATUALIZAÇÃO BEM SUCEDIDA
1ª C - M	1ª C - M	MATUTINO	ANUAL	1ª SÉRIE - Ensino Médio	38	27/05/2014	S	ATUALIZAÇÃO BEM SUCEDIDA
1ª D - M	1ª D - M	MATUTINO	ANUAL	1ª SÉRIE - Ensino Médio	36	27/05/2014	S	ATUALIZAÇÃO BEM SUCEDIDA
2ª B - M	-	MATUTINO	ANUAL	2ª SÉRIE - Ensino Médio	0	07/03/2014	S	EXCLUSÃO BEM SUCEDIDA
2ª B - M	2ª B - M	MATUTINO	ANUAL	2ª SÉRIE - Ensino Médio	39	27/05/2014	S	ATUALIZAÇÃO BEM SUCEDIDA
2ª A - M	2ª A - M	MATUTINO	ANUAL	2ª SÉRIE - Ensino Médio	40	27/05/2014	S	ATUALIZAÇÃO BEM SUCEDIDA
3ª B - M	-	MATUTINO	ANUAL	3ª SÉRIE - Ensino Médio	0	07/03/2014	S	EXCLUSÃO BEM SUCEDIDA
3ª A - M	3ª A - M	MATUTINO	ANUAL	3ª SÉRIE - Ensino Médio	39	27/05/2014	S	ATUALIZAÇÃO BEM SUCEDIDA
3ª B - M	3ª B - M	MATUTINO	ANUAL	3ª SÉRIE - Ensino Médio	38	27/05/2014	S	ATUALIZAÇÃO BEM SUCEDIDA
5ª A - M	5ª A - M	MATUTINO	ANUAL	5ª SÉRIE - ENSINO FUNDAMENTAL	35	27/05/2014	S	ATUALIZAÇÃO BEM SUCEDIDA
5ª B - M	5ª B - M	MATUTINO	ANUAL	5ª SÉRIE - ENSINO FUNDAMENTAL	30	27/05/2014	S	ATUALIZAÇÃO BEM SUCEDIDA
6ª A - M	6ª A - M	MATUTINO	ANUAL	6ª SÉRIE - ENSINO FUNDAMENTAL	39	27/05/2014	S	ATUALIZAÇÃO BEM SUCEDIDA
7ª A - M	7ª A - M	MATUTINO	ANUAL	7ª SÉRIE - ENSINO FUNDAMENTAL	36	27/05/2014	S	ATUALIZAÇÃO BEM SUCEDIDA
7ª B - M	7ª B - M	MATUTINO	ANUAL	7ª SÉRIE - ENSINO FUNDAMENTAL	30	27/05/2014	S	ATUALIZAÇÃO BEM SUCEDIDA
8ª A - M	8ª A - M	MATUTINO	ANUAL	8ª SÉRIE - ENSINO FUNDAMENTAL	33	27/05/2014	S	ATUALIZAÇÃO BEM SUCEDIDA
8ª B - M	8ª B - M	MATUTINO	ANUAL	8ª SÉRIE - ENSINO FUNDAMENTAL	35	27/05/2014	S	ATUALIZAÇÃO BEM SUCEDIDA
T-EVI-A-N	T-EVI-A-N	NOTURNO	ANUAL	Tempo formativo III - EIXO VI	40	27/05/2014	S	ATUALIZAÇÃO BEM SUCEDIDA
T-EVI-B-N	T-EVI-B-N	NOTURNO	ANUAL	Tempo formativo III - EIXO VI	40	27/05/2014	S	ATUALIZAÇÃO BEM SUCEDIDA
T-EVII-A-N	T-EVII-A-N	NOTURNO	ANUAL	Tempo formativo III - EIXO VII	40	27/05/2014	S	ATUALIZAÇÃO BEM SUCEDIDA
T-EVII-B-N	T-EVII-B-N	NOTURNO	ANUAL	Tempo formativo III - EIXO VII	40	27/05/2014	S	ATUALIZAÇÃO BEM SUCEDIDA
1ª A - N	1ª A - N	NOTURNO	ANUAL	1ª SÉRIE - Ensino Médio	39	27/05/2014	S	ATUALIZAÇÃO BEM SUCEDIDA
2ª A - N	2ª A - N	NOTURNO	ANUAL	2ª SÉRIE - Ensino Médio	40	27/05/2014	S	ATUALIZAÇÃO BEM SUCEDIDA
3ª A - N	3ª A - N	NOTURNO	ANUAL	3ª SÉRIE - Ensino Médio	43	27/05/2014	S	ATUALIZAÇÃO BEM SUCEDIDA
RESSIG A V	RESSIG A V	VESPERTINO	ANUAL	Projeto Ressignificando a Aprendizagem	29	18/07/2014	S	IMPORTAÇÃO BEM SUCEDIDA
T-EV-A-V	T-EV-A-V	VESPERTINO	ANUAL	Tempo formativo II- EIXO V	24	27/05/2014	S	ATUALIZAÇÃO BEM SUCEDIDA
1ª A - V	1ª A - V	VESPERTINO	ANUAL	1ª SÉRIE - Ensino Médio	36	27/05/2014	S	ATUALIZAÇÃO BEM SUCEDIDA
2ª A - V	2ª A - V	VESPERTINO	ANUAL	2ª SÉRIE - Ensino Médio	28	27/05/2014	S	ATUALIZAÇÃO BEM SUCEDIDA
3ª A - V	3ª A - V	VESPERTINO	ANUAL	3ª SÉRIE - Ensino Médio	18	27/05/2014	S	ATUALIZAÇÃO BEM SUCEDIDA
5ª A - V	5ª A - V	VESPERTINO	ANUAL	5ª SÉRIE - ENSINO FUNDAMENTAL	35	27/05/2014	S	ATUALIZAÇÃO BEM SUCEDIDA
6ª A - V	6ª A - V	VESPERTINO	ANUAL	6ª SÉRIE - ENSINO FUNDAMENTAL	15	27/05/2014	S	ATUALIZAÇÃO BEM SUCEDIDA
7ª A - V	7ª A - V	VESPERTINO	ANUAL	7ª SÉRIE - ENSINO FUNDAMENTAL	19	27/05/2014	S	ATUALIZAÇÃO BEM SUCEDIDA
8ª A - V	8ª A - V	VESPERTINO	ANUAL	8ª SÉRIE - ENSINO FUNDAMENTAL	33	27/05/2014	S	ATUALIZAÇÃO BEM SUCEDIDA
QUANTIDADE DE REGISTROS: 35								

Exibe o total de turmas da UEE

4.2- Relatório de turmas do SGE

Relatório de turmas do SGE: Relatório de turmas com o quantitativo por turno.

The screenshot displays the SECONLINE web application interface. At the top, there is a header with the logo 'SECONLINE' and the text 'HISTÓRICO FUNCIONAL INFORMATIZADO'. Below the header, a navigation menu is visible with options like 'Config. Anual', 'Config. U.E.', 'Integração SGE', 'Programação', and 'Relatórios'. A central menu titled 'Integração SGE' is highlighted, containing two items: 'Log de Importação de Turmas' and 'Relatório de Turmas do SGE', with the latter circled in red. Below this, a form titled 'Relatório de turmas do SGE' is shown, featuring several input fields and dropdown menus: 'NRE:' with the value '26', 'Município:' with 'LAURO DE FREITAS', 'Busca UE:' with an empty field and a 'Pesquisar' button, 'U.E.:' with '1174810 - COLEGIO SOCIAL DE PORTAO', 'Turno:' with '>::Selecione um Turno::', and 'Comp. Escolar:' with '>::Todos::'. A 'Pesquisar' button is located at the bottom of the form.

- **NTE:** Informe qual a NTE responsável pela Unidade Escolar;
- **Município:** Informe qual o município onde a Unidade Escolar está localizada;
- **U.E.:** Informe qual a Unidade Escolar que deseja localizar;
- **Turno:** Informe o turno da turma;
- Clique em “**Próximo Passo**”.

O sistema exibirá o seguinte relatório:

RELATÓRIO DE TURMAS DO SGE PARA 2014

DIRETORIA REGIONAL DE EDUCAÇÃO - 1/A								
MUNICÍPIO: SALVADOR								
1104693 - COLEGIO POLIVALENTE DO CABULA								
Turno	Clientela	Qtd. Turmas SGE						Existe Componente Escolar
		Anual Ativa	Anual Inativa	1º Sem. Ativa	1º Sem. Inativa	2º Sem. Ativa	2º Sem. Inativa	
MATUTINO	Projeto Ressignificando a Aprendizagem	2	0	0	0	0	0	Sim
MATUTINO	1ª SÉRIE - Ensino Médio	4	0	0	0	0	0	Sim
MATUTINO	2ª SÉRIE - Ensino Médio	2	0	0	0	0	0	Sim
MATUTINO	3ª SÉRIE - Ensino Médio	2	0	0	0	0	0	Sim
MATUTINO	5ª SÉRIE - ENSINO FUNDAMENTAL	2	0	0	0	0	0	Sim
MATUTINO	6ª SÉRIE - ENSINO FUNDAMENTAL	1	0	0	0	0	0	Sim
MATUTINO	7ª SÉRIE - ENSINO FUNDAMENTAL	2	0	0	0	0	0	Sim
MATUTINO	8ª SÉRIE - ENSINO FUNDAMENTAL	2	0	0	0	0	0	Sim
VESPERTINO	Projeto Ressignificando a Aprendizagem	1	0	0	0	0	0	Sim
VESPERTINO	Tempo formativo II- EIXO V	1	0	0	0	0	0	Sim
VESPERTINO	1ª SÉRIE - Ensino Médio	1	0	0	0	0	0	Sim
VESPERTINO	2ª SÉRIE - Ensino Médio	1	0	0	0	0	0	Sim
VESPERTINO	3ª SÉRIE - Ensino Médio	1	0	0	0	0	0	Sim
VESPERTINO	5ª SÉRIE - ENSINO FUNDAMENTAL	1	0	0	0	0	0	Sim
VESPERTINO	6ª SÉRIE - ENSINO FUNDAMENTAL	1	0	0	0	0	0	Sim
VESPERTINO	7ª SÉRIE - ENSINO FUNDAMENTAL	1	0	0	0	0	0	Sim
VESPERTINO	8ª SÉRIE - ENSINO FUNDAMENTAL	1	0	0	0	0	0	Sim
NOTURNO	Tempo formativo III - EIXO VI	2	0	0	0	0	0	Sim
NOTURNO	Tempo formativo III - EIXO VII	2	0	0	0	0	0	Sim
NOTURNO	1ª SÉRIE - Ensino Médio	1	0	0	0	0	0	Sim
NOTURNO	2ª SÉRIE - Ensino Médio	1	0	0	0	0	0	Sim
NOTURNO	3ª SÉRIE - Ensino Médio	1	0	0	0	0	0	Sim

QUANTIDADE DE REGISTROS: 22

Data/Hora de emissão do relatório: 02/02/2015-3:10:31 PM

4.3- Relatório de Importação do Período Letivo

Relatório de conferência do período letivo da Unidade Escolar. Se o relatório não estiver com o período letivo correto a Escola deverá corrigir junto ao NTE e a Coordenação de Matrícula só após a correção continuar, pois a correção implicará em uma nova importação de dados que apagará qualquer digitação de sala.

RELATÓRIO DE LOG DE IMPORTAÇÃO DE PERÍODOS LETIVOS DO SGE PARA 2019

NÚCLEO 26 - SALVADOR					
MUNICÍPIO: SALVADOR					
1102186 - CENTRO EST PROF EM SAUDE E TECN DA INF CARLOS C DE MENEZES SANTANNA					
Período	Data Início	Data Término	Data da carga	Sit. Carga	Mensagem
ANUAL	11/02/2019	16/12/2019	31/12/2019 12:15:11 PM	S	IMPORTAÇÃO BEM SUCEDIDA
2º SEMESTRE	24/07/2019	16/12/2019	31/12/2019 12:15:11 PM	S	IMPORTAÇÃO BEM SUCEDIDA
1º SEMESTRE	11/02/2019	23/07/2019	08/10/2019 12:31:00 PM	S	IMPORTAÇÃO BEM SUCEDIDA

QUANTIDADE DE REGISTROS: 3

Digitação da Programação

Módulo Programação

Destina-se à digitação da Programação de Carga Horária da UEE.

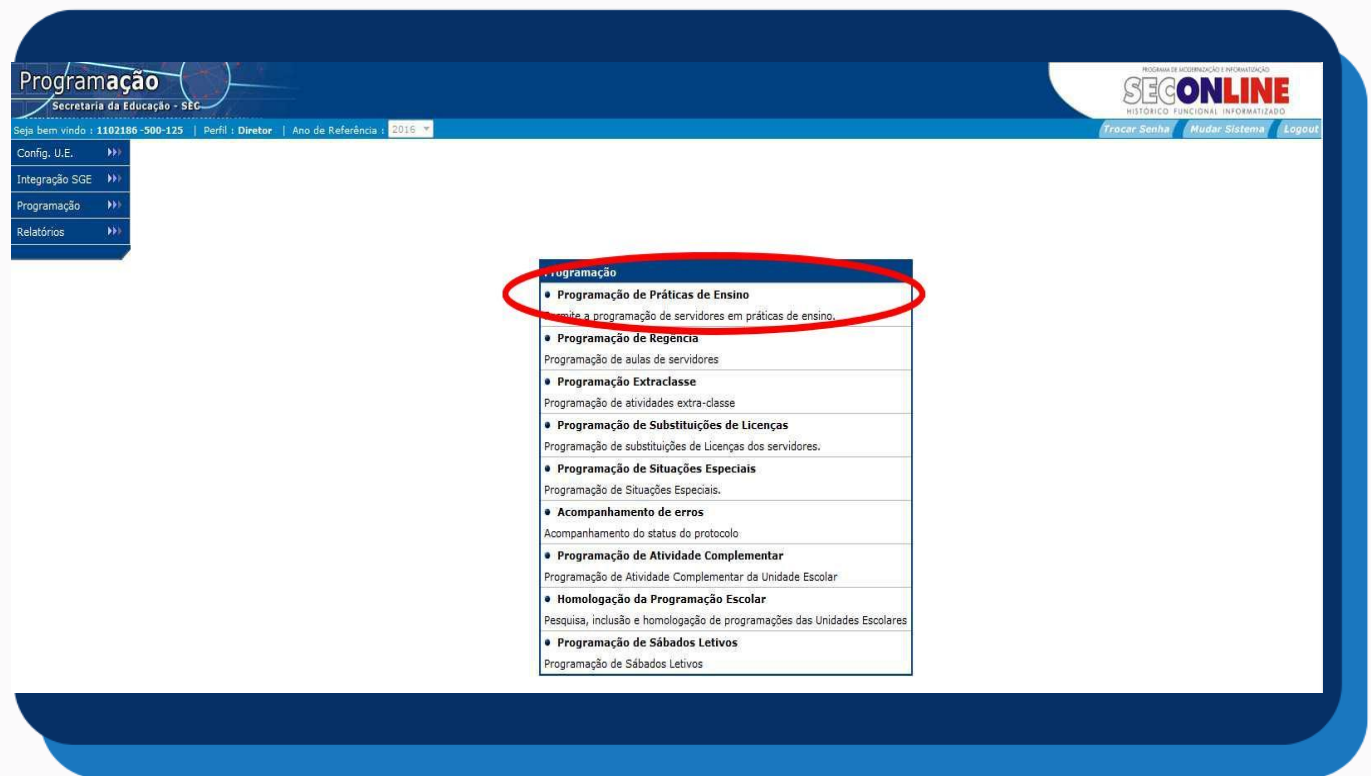
Depois da conferência do Período Letivo, Turmas e componentes poderá ser realizada a digitação da programação escolar. A programação abrange digitação das turmas, atividades extraclasse, práticas de ensino, atividades complementares e situações especiais. Também faz parte da programação a definição de substituições de afastamentos que ocorrem no decorrer do ano letivo.

Ao terminar a programação, a escola deve homologá-la. A partir da homologação da escola, a SEC deve avaliar a programação. Se a SEC avaliar a programação como incorreta, deve rejeitá-la, permitindo que a escola corrija e homologue novamente.

5.0 - PROGRAMAÇÃO DE PRÁTICAS DE ENSINO

Funcionalidade destinada à Programação de servidores em Práticas de Ensino.

Para acessar a funcionalidade no módulo **Programação**, clique **Programação de Práticas de Ensino**:



The screenshot shows the SEC ONLINE interface. At the top, there is a header with the logo 'Programação' and 'Secretaria da Educação - SEC'. Below the header, there is a navigation bar with the text 'Seja bem vindo: 1102186-500-125 | Perfil: Diretor | Ano de Referência: 2016'. On the right side of the header, there is a logo for 'SEC ONLINE HISTÓRICO FUNCIONAL INFORMATIZADO' and links for 'Trocar Senha', 'Mudar Sistema', and 'Logout'. On the left side, there is a vertical menu with options: 'Config. U.E.', 'Integração SGE', 'Programação', and 'Relatórios'. In the center, a dropdown menu is open, showing a list of options. The first option, 'Programação de Práticas de Ensino', is highlighted with a red circle. Below it, there is a brief description: 'Permite a programação de servidores em práticas de ensino.' Other options include 'Programação de Regencia', 'Programação Extraclasse', 'Programação de Substituições de Licenças', 'Programação de Situações Especiais', 'Acompanhamento de erros', 'Programação de Atividade Complementar', 'Homologação da Programação Escolar', and 'Programação de Sábados Letivos'.

O sistema exibirá a seguinte tela:



The screenshot shows the 'Programação de Práticas de Ensino - passo 1' form. It has a blue header with the title. Below the header, there are four input fields: 'NRE:' with a dropdown menu showing '26', 'Município:' with a dropdown menu showing 'SALVADOR', 'Busca UE:' with a text input field and a 'Pesquisar' button, and 'U. E.:' with a dropdown menu showing '1102186 - CENTRO EST PROF EM SAUDE E TECN DA INF CARLOS'. At the bottom of the form, there is a 'Próximo passo' button.

Pesquise a UE

- **NTE:** Informe qual a NTE responsável pela Unidade Escolar.
- **Município:** Informe qual o município onde a Unidade Escolar está localizada.
- **U.E.:** Informe qual a Unidade Escolar que deseja localizar.
- Clique em “**Próximo Passo**”

O sistema exibirá a seguinte tela:

Programação de Práticas de Ensino

Direc 26
Município SALVADOR
U.E. 1102186 - CENTRO EST PROF EM SAUDE E TECN DA INF CARLOS C DE MENEZ SANTANNA

Período: 15/02/2016 a 22/12/2016 (ddmmaaaa)


Cadastro	Nome/Prática de Ensino	Turno			Período	Excluir
		M	V	N		
Servidor:	<input type="text" value=":: Selezione ::"/>	<input type="checkbox"/>	<input type="checkbox"/>	<input type="checkbox"/>	<input checked="" type="checkbox"/>	<input type="checkbox"/>
Servidor:	<input type="text" value=":: Selezione ::"/>	<input type="checkbox"/>	<input type="checkbox"/>	<input type="checkbox"/>	<input checked="" type="checkbox"/>	<input type="checkbox"/>
Servidor:	<input type="text" value=":: Selezione ::"/>	<input type="checkbox"/>	<input type="checkbox"/>	<input type="checkbox"/>	<input checked="" type="checkbox"/>	<input type="checkbox"/>
Servidor:	<input type="text" value=":: Selezione ::"/>	<input type="checkbox"/>	<input type="checkbox"/>	<input type="checkbox"/>	<input checked="" type="checkbox"/>	<input type="checkbox"/>
Servidor:	<input type="text" value=":: Selezione ::"/>	<input type="checkbox"/>	<input type="checkbox"/>	<input type="checkbox"/>	<input checked="" type="checkbox"/>	<input type="checkbox"/>

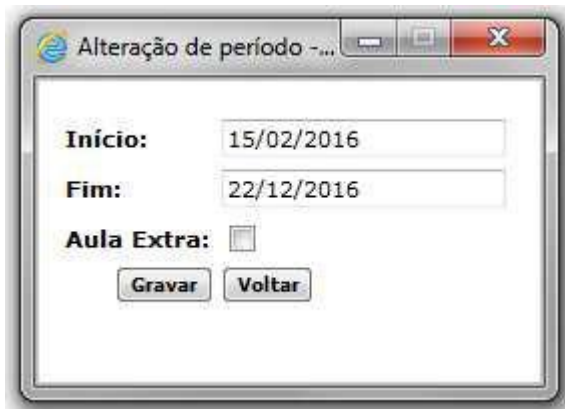
Programando servidores em Práticas de Ensino:

Para programar servidores em Práticas de Ensino, execute os seguintes passos:

- No campo “**Servidor**”: Digite o cadastro do servidor. (O sistema irá exibir em negrito o nome do servidor)
- No campo “**Nome /Prática de Ensino**”: Selecione a Prática desejada.
- Na coluna “**Turnos**”: Digite a carga horária do professor no turno (turnos) destinado a Prática.
- Clique em “**Salvar**”.

OBS.: A coluna “**Período**” destina-se à alteração do período de programação do servidor quando este não for igual ao período letivo exibido pelo sistema. O sistema exibe por “default”, o período configurado para a UE.

Para alterar o período de programação do servidor, clique no botão , o sistema exibirá a seguinte tela:



Observe que os campos “**Início**” e “**Fim**” exibem datas iguais ao período letivo circulado na imagem.

Altere as datas

Clique em “**Gravar**”.

OBS.: Se desejar retornar à tela inicial sem efetuar nenhuma alteração clique em “**Voltar**”.

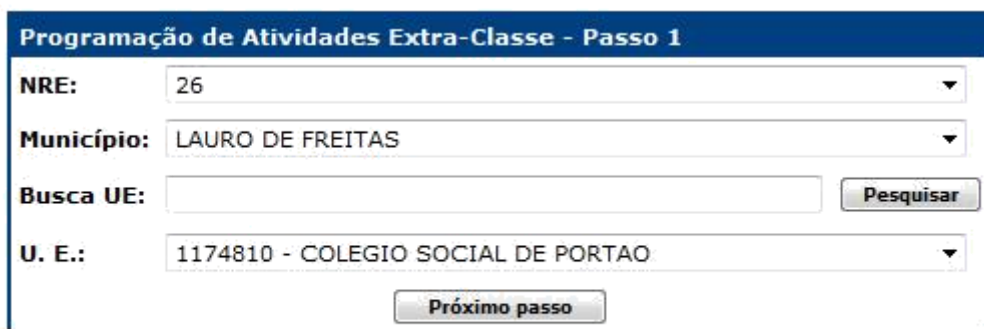
6.0 - Programação de Atividade Extraclasse

Neste módulo é possível programar os servidores em atividade extraclasse.

Informe qual a Unidade Escolar a ser programada, preenchendo os seguintes campos:

- **NTE:** Informe qual a NTE responsável pela Unidade Escolar;
- **Município:** Informe qual o município onde a Unidade Escolar está localizada;
- **U.E.:** Informe qual a Unidade Escolar que deseja localizar.

Depois de selecionar a Unidade Escolar, clique no botão .



Para programar um novo servidor, informe, no campo cadastro, na tela de programação, o cadastro do servidor a ser programado. Em seguida, selecione a atividade e indique os turnos em que o servidor exerce a atividade.

Programação de Atividades Extra-Classe

Direc 26

Município LAURO DE FREITAS

U.E. 1174810 - COLEGIO SOCIAL DE PORTAO

Período: 09/03/2015 a 17/12/2015 (ddmmaaaa) Alterar período

Voltar

Cadastro	Nome/Função	Turno			Período	Excluir
		M	V	N		
Servidor: CLEDINALVA SOUZA DE CASTRO <input type="text" value="113598411"/>	1020 - SECRETARIO ESCOLAR	<input checked="" type="checkbox"/>	<input checked="" type="checkbox"/>	<input checked="" type="checkbox"/>	<input checked="" type="radio"/>	<input type="button" value="X"/>
Servidor: ALEXANDRE DA SILVA SANTOS <input type="text" value="114580584"/>	1018 - VICE-DIRETOR	<input checked="" type="checkbox"/>	<input type="checkbox"/>	<input type="checkbox"/>	<input checked="" type="radio"/>	<input type="button" value="X"/>
Servidor: DOREIA LYCIA FONTES PALMEIRA DE CERQUEIRA <input type="text" value="111661527"/>	1017 - DIRETOR	<input checked="" type="checkbox"/>	<input checked="" type="checkbox"/>	<input checked="" type="checkbox"/>	<input checked="" type="radio"/>	<input type="button" value="X"/>
Servidor: <input type="text" value=""/>	::: Selecione :::	<input type="checkbox"/>	<input type="checkbox"/>	<input type="checkbox"/>	<input checked="" type="radio"/>	<input type="button" value="X"/>
Servidor: <input type="text" value=""/>	::: Selecione :::	<input type="checkbox"/>	<input type="checkbox"/>	<input type="checkbox"/>	<input checked="" type="radio"/>	<input type="button" value="X"/>

Salvar

Informe o início e o término do período a ser programado e clique no botão **Alterar Período**.

Para incluir uma nova programação, informe o cadastro do servidor a ser programado, selecione a atividade a ser exercida e indique o turno correspondente.

Para modificar o período programado para um professor, clique no botão "Período" () ao lado do respectivo cadastro e a janela a seguir exibida será aberta.

Alteração de período -...
_ □ ×

Início:

Fim:

Aula Extra:

Gravar Voltar

7.0 - PROGRAMAÇÃO DE REGÊNCIA

Para iniciar a programação da UEE, no módulo **Programação**, clique na funcionalidade **Programação de Regência**.

Programação	
● Programação de Práticas de Ensino	Permite a programação de servidores em práticas de ensino.
● Programação de Regência	Programação de aulas de servidores
● Programação Extraclasse	Programação de atividades extra-classe
● Programação de Substituições de Licenças	Programação de substituições de Licenças dos servidores.
● Programação de Situações Especiais	Programação de Situações Especiais.
● Acompanhamento de erros	Acompanhamento do status do protocolo
● Programação de Atividade Complementar	Programação de Atividade Complementar da Unidade Escolar
● Homologação da Programação Escolar	Pesquisa, inclusão e homologação de programações das Unidades Escolares

O sistema exibirá a seguinte tela:

A imagem mostra a interface de usuário do sistema de programação de regência. No topo, há um cabeçalho com o título "Programação" e o logotipo da Secretaria da Educação - SEC. Abaixo do cabeçalho, há uma barra de navegação com o texto "Seja bem vindo : 1102186 -500-125 | Perfil : Diretor | Ano de Referência : 2019". À esquerda, há um menu de navegação com as opções: "Config. U.E.", "Integração SGE", "Programação" (destacado) e "Relatórios". No centro da tela, há um formulário de seleção de unidade escolar e sala, intitulado "Programação de Regência - Passo 1". O formulário contém os seguintes campos: "NÚCLEO:" (menu suspenso com o texto "Selecione um NÚCLEO"), "Município:" (menu suspenso com o texto "Selecione um NÚCLEO acima"), "Busca UE:" (campo de texto com o botão "Pesquisar"), "U.E.:" (menu suspenso com o texto "Selecione um município Acima") e "Sala:" (menu suspenso com o texto "Selecione uma U.E. Acima"). No final do formulário, há um botão "Próximo Passo".

Depois de selecionada a Unidade Escolar e a sala, clique no botão **Próximo Passo**.

O sistema exibirá a seguinte tela:

Dados informados	
NRE:	26
Município:	SALVADOR
Escola:	1102186 - CENTRO EST PROF EM SAUDE E TECN DA INF CARLOS C DE MENEZ SANTANNA
Sala:	SGE SALA 14 - PE Sala 1
<input type="button" value="Voltar"/>	

Programação de regência - Passo 2	
Turno:	:::Selecione:::
Tipo de Ensino:	:::Selecione um turno acima:::
Clientela:	:::Selecione um Tipo de Ensino acima:::
Turma:	:::Selecione uma Clientela acima:::
* Turma Cancelada	
<input type="button" value="Próximo Passo"/>	

Na tela apresentada, você deve indicar qual a clientela, turma e período a ser programado. Essas informações constam no **Mapa de Classe** disponível no Sistema de Gestão Escolar – SGE. Preencha então os campos:

- **Turno:** informe o turno da clientela desejada;
- **Tipo de Ensino:** informe o tipo de ensino;
- **Clientela:** Informe a clientela desejada;
- **Turma:** Informe a turma a ser programada.

Depois de preencher todos os campos, clique no botão **Próximo Passo**.

A tela de programação de aulas será exibida, trazendo todos os servidores programados dentro do intervalo informado.

Para programar uma aula, informe:

- No campo disciplina, informe o código da disciplina;

- No campo cadastro, informe o cadastro do servidor a ser programado.


Depois de informar pela primeira vez qual o servidor que lecionará uma disciplina, nos horários seguintes será preciso apenas informar a disciplina. O cadastro do servidor será completado automaticamente.

Exemplo de turma programada:

Código da Disciplina

Cadastro do Professor

Alterar Período, Tipo de aula, Programar 2º Professor

O botão Alterar () abre uma janela para que você modifique o período programado para o servidor.

Programação

Disciplina: FÍSICA

Cadastro **Tipo de aula** **Data Início** **Data Fim**

113033819 Normal 10/03/2014 26/01/2015

Gravar Fechar



Nesta janela você também pode indicar se as horas do servidor são normais ou extras. Como padrão, o período programado para o servidor é o mesmo indicado no início da tela, e as horas dele são normais.

Nesta tela, você também pode fazer o lançamento do segundo professor das disciplinas que permitem outro servidor. Ex: Língua estrangeira;

Nesta tela, você pode antecipar o término do período programado.

Não é possível alterar a data de início, ou prorrogar a data de término. Para iniciar a programação em uma data diferente, você deve alterar o período no início da tela de programação.

O mesmo procedimento deve ser seguido para programar o servidor até uma data posterior à informada inicialmente.

Para cancelar alguma programação cadastrada, clique no botão Excluir (), ao lado da programação desejada. Para cancelar toda a programação da sala para a turma selecionada, clique no botão Cancelar Programação (), no topo da grade de horário.

Depois de programar todos os servidores no período informado, clique no botão **Salvar** para guardar as informações.

OBS.: Caso alguma informação esteja inconsistente, o sistema apresentará uma janela Pop Up indicando os erros na programação de regência, bem como os horários destacados em vermelho.

Ex.: Erro de digitação – Disciplina não pertencente ao Componente Escolar; Professor não lotado na UEE; Limite de aulas normais; Divergência de data de ingresso na Unidade com data de início das turmas, entre outros.

Programação de aulas							Cancelar Programação					
	Segunda		Terça		Quarta		Quinta		Sexta		Sábado	
	Disc.	Cadastro	Disc.	Cadastro	Disc.	Cadastro	Disc.	Cadastro	Disc.	Cadastro	Disc.	Cadastro
1º	1	112527548	2	112312862	1	112527548	2	112312862	50	112378761		
2º	3	113099954	2	112312862	1	112527548	3	113099954	68	113486965		
3º	3	113099954	50	112378761	5	111449462	6	112597357	2	112312862		
4º	8	112597357	4	111679601	6	112597357	1	112527548	5	111449462		
5º	1	112527548	4	111679601	7	113114958	68	113486965	7	113114958		

* Programado para outra turma; * Professor substituído

Salvar

Erros encontrados - Windows Internet Explorer			
Erros encontrados			
Dia da semana	Aula	Erro	Selecionar
Segunda	1º Aula	ERRO DE SIRH: O Servidor 111679601, não está lotado nem complementa nesta unidade escolar para o período informado. É preciso verificar os dados de ocorrências do servidor com o SECONLINE.	<input type="checkbox"/>
Segunda	2º Aula	ERRO DE DIGITAÇÃO: A disciplina 2 não pode ser programada, pois a quantidade de aulas excede o limite.	<input checked="" type="checkbox"/>
Segunda	3º Aula	ERRO DE DIGITAÇÃO: A disciplina 2 não pode ser programada, pois a quantidade de aulas excede o limite.	<input checked="" type="checkbox"/>

Selecione os erros e clique em “**Salvar**”, os mesmos serão salvos no “relatório de erros” para serem tratados posteriormente

Cancelando Programação

OBS.: Para realizar o cancelamento de uma programação você deve seguir os mesmos passos de filtragem que executou na inclusão da programação, conforme indicações e a tela abaixo.

- Pesquise a UE;
- Selecione a sala;
- Selecione Turno;
- Tipo de Ensino;
- Clientela;
- Turma;
- Clique em “**Próximo passo**”.

Programação

Secretaria da Educação - SEC

Seja bem vindo | Super: 100-98 | Perfil: Administrador | Ano de Referência: 2008

Ajudar | Trocar Sessão | Mudar Sistema | Logout

Adm. PE

Administração

Análise Off-line

Config. Anual

Config. U.E.

Off-line

Programação

Rel. Gerenciais

Rel. Off-line

Relatórios

Dados informados

DIREC: 1/A

Município: SALVADOR

Escola: 1103239 - ESCOLA ESTADUAL SÁTIRO DIAS

Sala: PREDIO PRINCIPAL - SALA 1

Salvar

Programação de regência - Passo 2

Turno: MATUTINO

Tipo de Ensino: Fundamental 5ª a 8ª e Fluxo Seg. A e B

Clientela: MAT - 6ª SÉRIE - (10/03/2008 - 23/12/2008)

Turma: MAT - TURMA 0004 (10/03/2008-23/12/2008) (PREDIC)

Próximo Passo

MAT - TURMA 0004 (10/03/2008-23/12/2008) (PREDIO PRINCIPAL - SALA 1)

Sala selecionada

Sala em que a turma foi digitada

DICA: As turmas programadas são exibidas com a informação do período e da sala em que a mesma foi digitada.

Após realizar a filtragem dos dados, o sistema exibirá a tela da turma em que deseja cancelar a programação, conforme ilustração abaixo:

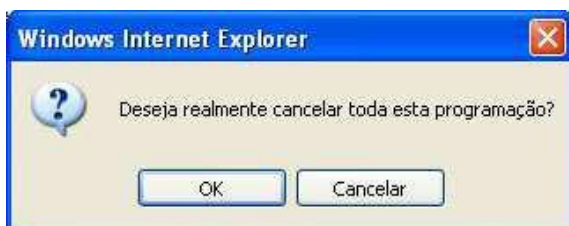
	Segunda		Terça		Quarta		Quinta		Sexta		Sábado	
	Disc.	Cadastro	Disc.	Cadastro	Disc.	Cadastro	Disc.	Cadastro	Disc.	Cadastro	Disc.	Cadastro
1ª	1	112527548	2	112312862	1	112527548	2	112312862				
2ª	3	113099954	2	112312862	1	112527548	3	113099954				
3ª	3	113099954			5	111449462	6	112597357	2	112312862		
4ª	8	112597357			6	112597357	1	112527548	5	111449462		
5ª	1	112527548			7	113114958			7	113114958		

* Programado para outra turma; * Professor substituído

Salvar

Clique em “**Cancelar Programação**”  para excluir a programação da turma.

O sistema exibirá a seguinte mensagem.



Clique em **OK** para confirmar, e o sistema retornará automaticamente à tela anterior.

OBS.: Se não deseja fazer a alteração clique em “**Cancelar**”.

OBS.: Se desejar retornar à tela inicial sem efetuar nenhuma exclusão clique em “**Voltar**”.

OBS: Caso deseje excluir a programação de um professor clique no botão “**Excluir**” ao lado do cadastro do servidor.

8.0 - Programação de Substituições de Licenças

Funcionalidade destinada à Programação de substituições de Licenças dos servidores.

OBS.: As substituições de licenças ocorrem em caráter temporário. **Ex.:** Licenças Médicas, Licença Maternidade, Licença Prêmio, Licença para cursos e outras.

Para acessar a funcionalidade no módulo **Programação**, clique **Programação de Substituições de Licenças**

Programação	
● Programação de Práticas de Ensino	Permite a programação de servidores em práticas de ensino.
● Programação de Regência	Programação de aulas de servidores
● Programação Extraclasse	Programação de atividades extra-classe
● Programação de Substituições de Licenças	Programação de substituições de Licenças dos servidores.
● Programação de Situações Especiais	Programação de Situações Especiais.
● Acompanhamento de erros	Acompanhamento do status do protocolo
● Programação de Atividade Complementar	Programação de Atividade Complementar da Unidade Escolar
● Homologação da Programação Escolar	Pesquisa, inclusão e homologação de programações das Unidades Escolares

O sistema exibirá a seguinte tela:

Substituição

NRE:

Município:

Busca UE:

U.E.:

Servidor:

Turno:

Períodos:

Pesquisando Servidor:

Pesquise a UE:

- **NTE:** Informe qual o NTE responsável pela Unidade Escolar;
- **Município:** Informe qual o município onde a Unidade Escolar está localizada;
- **U.E.:** Informe qual a Unidade Escolar que deseja localizar;
- **Servidor:** Selecione o cadastro, a Licença e o período de afastamento do servidor;

OBS.: O sistema exibe os servidores com o período e a licença publicada.

- **Turno:** Selecione o turno;
- **Períodos:** Selecione o período;

OBS.: Os campos Turno e Período correspondem ao servidor selecionado. Turno exibe as opções de turno em que o servidor foi programado; período exibe o(s) período(s) que o servidor está programado. Clique em “**Pesquisar**”.

Dados Informacionais	
DEREC:	1A
Município:	SALVADOR
Escola:	110493 - COLÉGIO POLIVALENTE DO CABULA
Servidor:	11159232 - RENEVALDO AUGUSTO DOS SANTOS FILHO
Afastamento:	19/09/2014 a 18/12/2014 (Licença)
Período:	10/03/2014 a 26/01/2015 (Período programado)
Foi encontrado um total de 12 aulas(X)	

MATEMÁTICO

Mostrar Substituições (Ver)

Horário	Segunda	Terça	Quarta	Quinta	Sexta	Sábado
1º		2-MATEMÁTICA-GALA 12-Turma 2ª A - M 19/09/2014 até 18/12/2014 Aula Extra	2-MATEMÁTICA-GALA 16-Turma 2ª B - M 19/09/2014 até 18/12/2014 Aula Extra		2-MATEMÁTICA-GALA 09-Turma 1ª D - M 19/09/2014 até 18/12/2014 Aula Extra	
2º		2-MATEMÁTICA-GALA 12-Turma 2ª A - M 19/09/2014 até 18/12/2014 Aula Extra	2-MATEMÁTICA-GALA 01-Turma 2ª B - M 19/09/2014 até 18/12/2014 Aula Extra		2-MATEMÁTICA-GALA 09-Turma 1ª D - M 19/09/2014 até 18/12/2014 Aula Extra	
3º		2-MATEMÁTICA-GALA 09-Turma 1ª D - M 19/09/2014 até 18/12/2014 Aula Extra	2-MATEMÁTICA-GALA 01-Turma 2ª B - M 19/09/2014 até 18/12/2014 Aula Extra		2-MATEMÁTICA-GALA 16-Turma 2ª B - M 19/09/2014 até 18/12/2014 Aula Extra	
4º		2-MATEMÁTICA-GALA 12-Turma 2ª A - M 19/09/2014 até 18/12/2014 Aula Extra	2-MATEMÁTICA-GALA 12-Turma 2ª A - M 19/09/2014 até 18/12/2014 Aula Extra		2-MATEMÁTICA-GALA 01-Turma 2ª B - M 19/09/2014 até 18/12/2014 Aula Extra	
5º		2-MATEMÁTICA-GALA 12-Turma 2ª A - M 19/09/2014 até 18/12/2014 Aula Extra	2-MATEMÁTICA-GALA 16-Turma 2ª B - M 19/09/2014 até 18/12/2014 Aula Extra		2-MATEMÁTICA-GALA 12-Turma 2ª A - M 19/09/2014 até 18/12/2014 Aula Extra	
6º						

Mostrar Substituições (Ver)

Informe o cadastro do servidor

Horário	Segunda	Terça	Quarta	Quinta	Sexta	Sábado
1º		2-MATEMÁTICA-SALA 12- Turma 3ª A - M 19/09/2014 até 18/12/2014 Aula Extra	2-MATEMÁTICA-SALA 16- Turma 3ª B - M 19/09/2014 até 18/12/2014 Aula Extra		2-MATEMÁTICA-SALA 09- Turma 1ª D - M 19/09/2014 até 18/12/2014 Aula Extra	

Marque a opção em caso de aula extra

Alterar Período

Para programar o servidor em outro turno, selecione o turno desejado, no topo da tela. A tela será atualizada com as aulas programadas no turno selecionado, e você poderá inserir a programação de substituição.

9 - Programação de Atividade Complementar

Este módulo tem a finalidade de programar atividade complementar (AC) da Unidade Escolar. Para isto, indique os filtros de busca:

Programação
<ul style="list-style-type: none"> Programação de Práticas de Ensino Permite a programação de servidores em práticas de ensino.
<ul style="list-style-type: none"> Programação de Regência Programação de aulas de servidores
<ul style="list-style-type: none"> Programação Extraclasse Programação de atividades extra-classe
<ul style="list-style-type: none"> Programação de Substituições de Licenças Programação de substituições de Licenças dos servidores.
<ul style="list-style-type: none"> Programação de Situações Especiais Programação de Situações Especiais.
<ul style="list-style-type: none"> Acompanhamento de erros Acompanhamento do status do protocolo
<ul style="list-style-type: none"> Programação de Atividade Complementar Programação de Atividade Complementar da Unidade Escolar
<ul style="list-style-type: none"> Homologação da Programação Escolar Pesquisa, inclusão e homologação de programações das Unidades Escolares

O sistema exibirá a seguinte tela:

Programação de Atividade Complementar - Passo 1

NÚCLEO:

Município:

Busca UE:

U.E.:

- **NTE:** Informe qual a NTE responsável pela Unidade Escolar;
- **Município:** Informe qual o município onde a Unidade Escolar está localizada;
- **U.E.:** Informe qual a Unidade Escolar que deseja localizar;

Em seguida clique no botão , para programar a Atividade Complementar e a seguinte tela será aberta.

Programação de Atividade Complementar

DIREC: 26

Município: SALVADOR

Escola: 1102186 - CENTRO EST PROF EM SAUDE E TECN DA INF CARLOS C DE MENEZ SANTANNA

Período: 15/02/2016 à 22/12/2016

à ddmmaaaa

Área de Conhecimento	Dia da Semana	Turno	Horário					Excluir
			1	2	3	4	5	
<input type="text" value="::Selecione::"/>	<input type="text" value="::Selecione::"/>	<input type="text" value="::Selecione::"/>	<input type="checkbox"/>	<input type="checkbox"/>	<input type="checkbox"/>	<input type="checkbox"/>	<input type="checkbox"/>	<input type="button" value="⊗"/>
<input type="text" value="::Selecione::"/>	<input type="text" value="::Selecione::"/>	<input type="text" value="::Selecione::"/>	<input type="checkbox"/>	<input type="checkbox"/>	<input type="checkbox"/>	<input type="checkbox"/>	<input type="checkbox"/>	<input type="button" value="⊗"/>
<input type="text" value="::Selecione::"/>	<input type="text" value="::Selecione::"/>	<input type="text" value="::Selecione::"/>	<input type="checkbox"/>	<input type="checkbox"/>	<input type="checkbox"/>	<input type="checkbox"/>	<input type="checkbox"/>	<input type="button" value="⊗"/>
<input type="text" value="::Selecione::"/>	<input type="text" value="::Selecione::"/>	<input type="text" value="::Selecione::"/>	<input type="checkbox"/>	<input type="checkbox"/>	<input type="checkbox"/>	<input type="checkbox"/>	<input type="checkbox"/>	<input type="button" value="⊗"/>
<input type="text" value="::Selecione::"/>	<input type="text" value="::Selecione::"/>	<input type="text" value="::Selecione::"/>	<input type="checkbox"/>	<input type="checkbox"/>	<input type="checkbox"/>	<input type="checkbox"/>	<input type="checkbox"/>	<input type="button" value="⊗"/>
<input type="text" value="::Selecione::"/>	<input type="text" value="::Selecione::"/>	<input type="text" value="::Selecione::"/>	<input type="checkbox"/>	<input type="checkbox"/>	<input type="checkbox"/>	<input type="checkbox"/>	<input type="checkbox"/>	<input type="button" value="⊗"/>
<input type="text" value="::Selecione::"/>	<input type="text" value="::Selecione::"/>	<input type="text" value="::Selecione::"/>	<input type="checkbox"/>	<input type="checkbox"/>	<input type="checkbox"/>	<input type="checkbox"/>	<input type="checkbox"/>	<input type="button" value="⊗"/>
<input type="text" value="::Selecione::"/>	<input type="text" value="::Selecione::"/>	<input type="text" value="::Selecione::"/>	<input type="checkbox"/>	<input type="checkbox"/>	<input type="checkbox"/>	<input type="checkbox"/>	<input type="checkbox"/>	<input type="button" value="⊗"/>
<input type="text" value="::Selecione::"/>	<input type="text" value="::Selecione::"/>	<input type="text" value="::Selecione::"/>	<input type="checkbox"/>	<input type="checkbox"/>	<input type="checkbox"/>	<input type="checkbox"/>	<input type="checkbox"/>	<input type="button" value="⊗"/>

Preencha os campos da seguinte forma:

- **Área de Conhecimento:** Informe a área de conhecimento a ser lecionada;
- **Dia da Semana:** Informe o dia da semana;
- **Turno:** Informe o turno;
- **Horário:** Informe o horário.

Para excluir uma atividade complementar já cadastrada, clique no botão Excluir (), ao lado da atividade complementar que deseja excluir.

Após o preenchimento de todos os campos, clique no botão .

10 - Programação de Situações Especiais

Este módulo destina-se à programação de situações especiais de uma Unidade Escolar.

Programação	
• Programação de Práticas de Ensino	Permite a programação de servidores em práticas de ensino.
• Programação de Regência	Programação de aulas de servidores
• Programação Extraclasse	Programação de atividades extra-classe
• Programação de Substituições de Licenças	Programação de substituições de Licenças dos servidores.
• Programação de Situações Especiais	Programação de Situações Especiais.
• Acompanhamento de erros	Acompanhamento do status do protocolo
• Programação de Atividade Complementar	Programação de Atividade Complementar da Unidade Escolar
• Homologação da Programação Escolar	Pesquisa, inclusão e homologação de programações das Unidades Escolares

O sistema exibirá a seguinte tela:

Programação de Situações Especiais - passo 1	
NÚCLEO:	26
Município:	SALVADOR
Busca UE:	<input type="text"/> <input type="button" value="Pesquisar"/>
U. E.:	1102186 - CENTRO EST PROF EM SAUDE E TECN DA INF CARLOS C DE
<input type="button" value="Próximo passo"/>	

Preencha os campos da seguinte forma:


- **NTE:** Informe qual a NTE responsável pela Unidade Escolar;
- **Município:** Informe qual o município onde a Unidade Escolar está localizada;
- **U.E.:** Informe qual a Unidade Escolar que deseja localizar.

Em seguida clique no botão , para programar a Situação Especial e a seguinte tela será aberta.

Programação de Situações Especiais	
Direc	26
Município	SALVADOR
U.E.	1102186 - CENTRO EST PROF EM SAUDE E TECN DA INF CARLOS C DE MENEZ SANTANNA
Período:	15/02/2016 a 22/12/2016 (ddmmaaaa) <input type="button" value="Alterar período"/>
<input type="button" value="Voltar"/>	

Cadastro	Nome/SituacaoEspecial	Turno			Período	Excluir
		M	V	N		
Servidor: <input type="text"/>	<input type="text"/>	<input type="checkbox"/>	<input type="checkbox"/>	<input type="checkbox"/>	<input checked="" type="checkbox"/>	<input type="checkbox"/>
Servidor: <input type="text"/>	<input type="text"/>	<input type="checkbox"/>	<input type="checkbox"/>	<input type="checkbox"/>	<input checked="" type="checkbox"/>	<input type="checkbox"/>
Servidor: <input type="text"/>	<input type="text"/>	<input type="checkbox"/>	<input type="checkbox"/>	<input type="checkbox"/>	<input checked="" type="checkbox"/>	<input type="checkbox"/>
Servidor: <input type="text"/>	<input type="text"/>	<input type="checkbox"/>	<input type="checkbox"/>	<input type="checkbox"/>	<input checked="" type="checkbox"/>	<input type="checkbox"/>
Servidor: <input type="text"/>	<input type="text"/>	<input type="checkbox"/>	<input type="checkbox"/>	<input type="checkbox"/>	<input checked="" type="checkbox"/>	<input type="checkbox"/>
Servidor: <input type="text"/>	<input type="text"/>	<input type="checkbox"/>	<input type="checkbox"/>	<input type="checkbox"/>	<input checked="" type="checkbox"/>	<input type="checkbox"/>

Para incluir informe o cadastro do servidor a ser programado, selecione a situação especial e informe o turno e a quantidade de horas.


Para modificar o período programado para um servidor, clique no botão “Período” () ao lado da situação desejada e a janela a seguir exibida será aberta.

Alteração de período -...

Início:

Fim:

Informe a nova data do período a ser modificado e clique em .

Para cancelar alguma programação cadastrada, clique no botão “Excluir” (), ao lado da programação que deseja excluir.

11 - Acompanhamento de erros (Ocorrências)

Este módulo trata os possíveis erros que ocorram durante a digitação.

Programação	
● Programação de Práticas de Ensino	Permite a programação de servidores em práticas de ensino.
● Programação de Regência	Programação de aulas de servidores
● Programação Extraclasse	Programação de atividades extra-classe
● Programação de Substituições de Licenças	Programação de substituições de Licenças dos servidores.
● Programação de Situações Especiais	Programação de Situações Especiais.
● Acompanhamento de erros	Acompanhamento do status do protocolo
● Programação de Atividade Complementar	Programação de Atividade Complementar da Unidade Escolar
● Homologação da Programação Escolar	Pesquisa, inclusão e homologação de programações das Unidades Escolares

O sistema exibirá a seguinte tela:

Acompanhamento	
NRE:	::: Selecione um NRE :::
Município:	::: Selecione :::
Busca UE:	<input type="text"/> <input type="button" value="Pesquisar"/>
U.E.:	:::Selecione um município Acima:::
	<input type="button" value="Pesquisa"/>

Preencha os campos da seguinte forma:

- **NTE:** Informe qual a NTE responsável pela Unidade Escolar;
- **Município:** Informe qual o município onde a Unidade Escolar está localizada;
- **U.E.:** Informe qual a Unidade Escolar que deseja localizar.

Em seguida clique no botão , para programar a Situação Especial e a seguinte tela será aberta.

Para visualizar os erros que ocorreram durante a digitação clique no botão

O sistema exibirá a seguinte tela:

Unidade Escolar: COLEGIO ESTADUAL POLIVALENTE SAN DIEGO		
Pacote: Programação Escolar		Protocolo:212577110467722015
Devolução	Data do Erro	Opções
2	06/07/2015	<input type="button" value="Relatório de Erros"/> <input type="button" value="Visualizar Erros"/>
<input type="button" value="Voltar"/>		

Unidade Escolar: COLEGIO ESTADUAL POLIVALENTE SAN DIEGO			
Pacote: Programação Escolar			
Protocolo	Situação	Data	Opções
212577110467722015	Válido	06/07/2015	Visualizar Erros

O sistema exibirá a seguinte tela:

NRE: NRE 26 - SALVADOR		Município: SALVADOR
U.E.: COLEGIO ESTADUAL POLIVALENTE SAN DIEGO		
Prog. Regência		
ERRO DE DIGITAÇÃO: A quantidade de horas extras do servidor 115515045 é maior do que a quantidade permitida.		1 <input type="button" value="Reprocessar"/> <input type="button" value="Alterar"/> <input type="button" value="Excluir"/>

Após análise e correção das ocorrências e erro o sistema permite:

- Alterar o erro clique no botão ;
- Reprocessar o erro clique no botão ;
- Excluir erro clique no botão .

12 - Homologação da Programação Escolar

Após análise da digitação e conferência dos relatórios o gestor da UEE deverá homologar a programação.

Programação
● Programação de Práticas de Ensino Permite a programação de servidores em práticas de ensino.
● Programação de Regência Programação de aulas de servidores
● Programação Extraclasse Programação de atividades extra-classe
● Programação de Substituições de Licenças Programação de substituições de Licenças dos servidores.
● Programação de Situações Especiais Programação de Situações Especiais.
● Acompanhamento de erros Acompanhamento do status do protocolo
● Programação de Atividade Complementar Programação de Atividade Complementar da Unidade Escolar
● Homologação da Programação Escolar Pesquisa, inclusão e homologação de programações das Unidades Escolares

O sistema exibirá a seguinte tela:

Homologação Programação de Unidades Escolares

NRE: 26

Município: SALVADOR

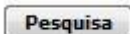
Busca UE:

U.E.: 1102186 - CENTRO EST PROF EM SAUDE E TECN DA INF CARLOS

Status: Em aberto

Preencha os campos da seguinte forma:

- **NTE:** Informe qual a NTE responsável pela Unidade Escolar;
- **Município:** Informe qual o município onde a Unidade Escolar está localizada;
- **U.E.:** Selecione a Unidade Escolar.

Em seguida clique no botão  .

Homologação Programação de Unidades Escolares

NRE: 26

Município: SALVADOR

Busca UE:

U.E.: 1102186 - CENTRO EST PROF EM SAUDE E TECN DA INF CARLOS

Status: :::Selecione:.:

Seu perfil não permite inclusão!

Foi encontrado um total de 1 registro(s)

NRE:	Unidade Escolar	Status	Opções
26	CENTRO EST PROF EM SAUDE E TECN DA INF CARLOS C DE MENEZ SANTANNA	Em aberto	<input type="button" value="Visualizar"/> <input type="button" value="Homologação Escola"/>

Clique no botão Homologação Escola

Homologação de programação pela Unidade Escolar	
Código:	154575
Ano letivo:	2019
U.E.:	CENTRO EST PROF EM SAUDE E TECN DA INF CARLOS C DE MENEZES SANTANNA
Usuário:	1102186
Homologação:	17/01/2020
<input type="button" value="Homologar"/> <input type="button" value="Voltar"/>	

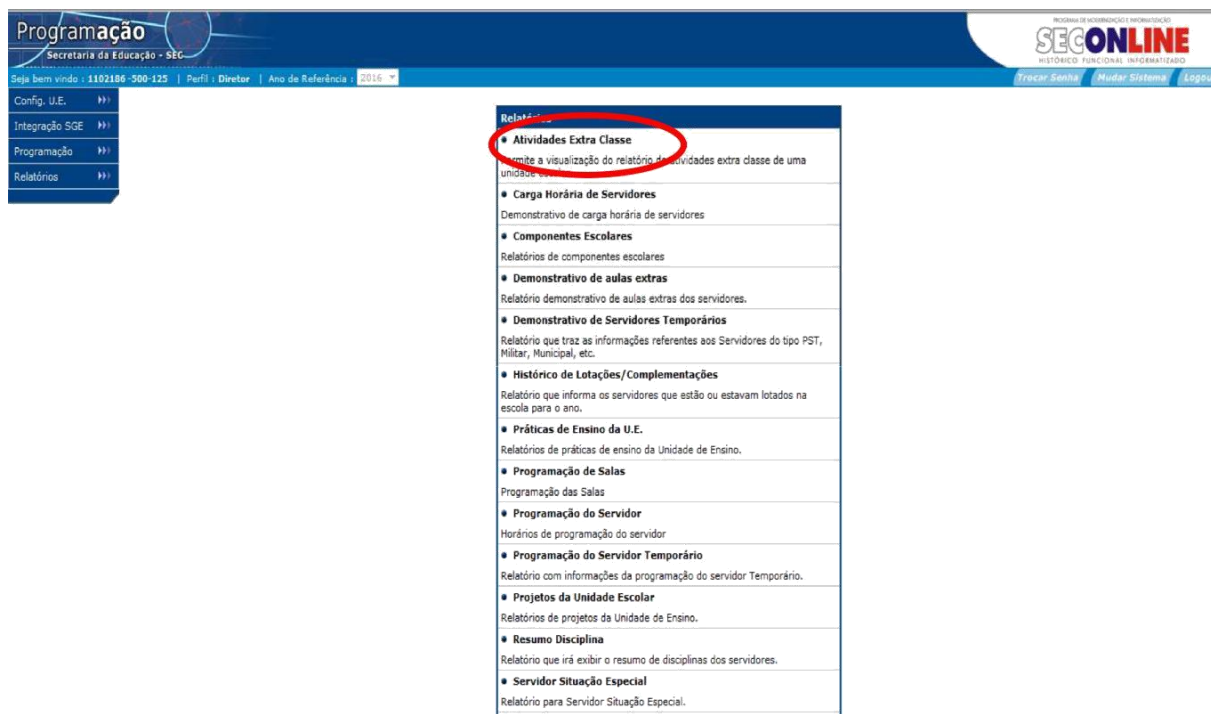
Clique no botão Homologar

13. - Relatórios

13.1 - Atividades extra Classe

Permite a visualização do relatório de atividades extraclasse (Diretor, vice-diretor, coordenador pedagógico e etc...) de uma unidade escolar.

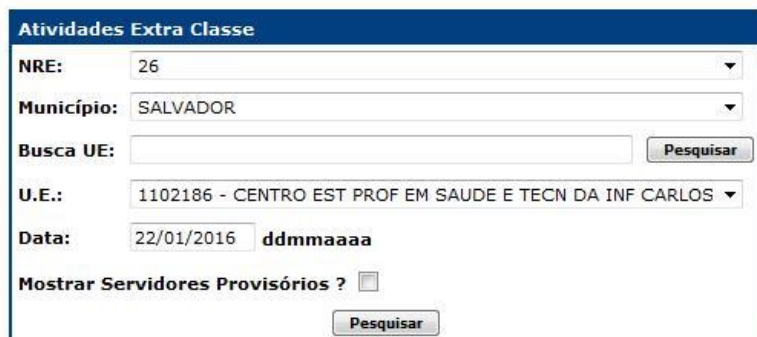
O relatório traz a lista de todos os servidores que estão programados em atividade extraclasse na data que for indicada no filtro de busca.



The screenshot shows the 'Programação' system interface. The top navigation bar includes 'Secretaria da Educação - SEC' and 'SEC ONLINE'. The left sidebar contains a menu with 'Relatórios' selected. The main content area displays a list of report categories, with 'Atividades Extra Classe' circled in red. The list includes: Atividades Extra Classe, Carga Horária de Servidores, Componentes Escolares, Demonstrativo de aulas extras, Demonstrativo de Servidores Temporários, Histórico de Lotações/Complementações, Práticas de Ensino da U.E., Programação de Salas, Programação do Servidor, Programação do Servidor Temporário, Projetos da Unidade Escolar, Resumo Disciplina, and Servidor Situação Especial.

Na tela abaixo pesquise a UE:



- Selecione o NTE;
- Selecione o Município;
- Selecione a UE;
- Digite a data que deseja pesquisar;
- Clique em "Pesquisar".



The screenshot shows the 'Atividades Extra Classe' search form. It includes the following fields and controls:

- NRE:** 26
- Município:** SALVADOR
- Busca UE:** [Empty text box] [Pesquisar button]
- U.E.:** 1102186 - CENTRO EST PROF EM SAUDE E TECN DA INF CARLOS
- Data:** 22/01/2016 ddmmaaaa
- Mostrar Servidores Provisórios ?**
- [Pesquisar button]

O sistema exibirá o relatório abaixo:

		SUPERINTENDÊNCIA DE RECURSOS HUMANOS DA EDUCAÇÃO					
ATIVIDADE EXTRA CLASSE Data da consulta 14/12/2014							
DIREC: 1B		MUNICÍPIO: 19203 - LAURO DE FREITAS					
UNIDADE DE ENSINO: 1174810 - COLEGIO SOCIAL DE PORTAO							
Função	Cadastro	Regime	Turno	Horas	Tipo hora	Dt. Início	Dt. Fim
DIRETOR	111661527	40	MATUTINO	--	N	10/03/2014	26/01/2015
			VESPERTINO	--	N	10/03/2014	26/01/2015
			NOTURNO	--	N	10/03/2014	26/01/2015
SECRETARIO ESCOLAR	113596411	40	MATUTINO	--	N	10/03/2014	26/01/2015
			VESPERTINO	--	N	10/03/2014	26/01/2015
			NOTURNO	--	N	10/03/2014	26/01/2015
GESTAR EM CADA ESCOLA - MATEMÁTICA	111909585	40	MATUTINO	4	N	10/03/2014	26/01/2015
			VESPERTINO	4	N	10/03/2014	26/01/2015
NÚCLEO DE ARTICULAÇÃO P/ MUNDO DO TRABALHO	111909585	40	NOTURNO	20	N	10/03/2014	26/01/2015
VICE-DIRETOR	114580584	20	MATUTINO	20	N	10/03/2014	26/01/2015

Emitido por: 1174810
 Data/Hora de emissão do relatório: 29/01/2015 - 4:32:34 PM

O relatório traz os dados referentes à:

- Identificação da UE
- Data da consulta
- Função do servidor
- Cadastro do servidor
- Regime de trabalho do servidor
- Tipo de horas programadas (N – normal; E – Extra)
- Data início e Data fim – indicam o período em que o professor está programado na função extraclasse.

13.2 - Carga horária de Servidor

Demonstrativo de carga horária de servidores. Apresenta a carga horária normal e extra programada para os professores.

Na tela abaixo pesquise a UE:

- Selecione o NTE;
- Selecione o Município;
- Selecione a UE.

Os demais campos são filtros:

- Quadro de pessoal: (pode-se utilizar o filtro todos ou atividade do magistério ou agente público/adm) Geralmente usa-se o filtro “atividade do magistério”;
- Situação Funcional: todos ou ativos ou inativos. Geralmente usa-se a opção “ativos”;
- Data – o relatório exibe os dados do servidor na data em que você indicou no filtro.
- O campo: ausente/incompleto/completo/comp. excs (REDA completo com excesso), excesso e sit. esp. (situação especial). Indicam filtros que irão trazer os servidores na opção selecionada. Geralmente selecionam-se todos os filtros para que o sistema exiba todos os servidores da UE.
- Clique em “Pesquisar”.

Carga Horária de Servidores

NRE:

Município:

Busca UE:

U.E.:

Quadro de Pessoal:

Situação Funcional:

Data:

AUSENTE

INCOMPLETA

COMPLETA

COMP/EXCS (REDA Completo com Excesso)

EXCESSO

SIT. ESP. (Situação Especial)

A DISPOSIÇÃO

Mostrar Servidores Provisórios?

Após preencher a tela com os filtros desejados o sistema exibe o seguinte relatório.



SUPERINTENDÊNCIA DE RECURSOS HUMANOS DA EDUCAÇÃO



Demonstrativo de CH dos Servidores - 2015

Data da consulta 10/12/2015

NRE: 26

MUNICÍPIO: 27400 - SALVADOR

UNIDADE DE ENSINO: 1102186 - CENTRO EST PROF EM SAUDE E TECN DA INF CARLOS C DE MENEZ SANTANNA

SERVIDOR	CHO	SIT	TIPO SERVIDOR	FUNÇÃO	ESCOLA LOTADO	ESCOLA COMPL.	HORA NORMAL					HORA EXTRA					ESTADO PROGRAM.									
							REG	PE	P	F	M	V	N	T	PE	P		F	M	V	N	T				
115602208 - ADRLINA SANTOS ROCHA MACHADO	20	0	REDA		1102186	0	582	0	0	16	0	0	16	0	0	0	0	0	0	0	0	1	COMPLETA			
115602216 - ADEMARIO SILVA SANTOS	20	0	REDA		1102186	0	582	0	0	16	0	0	16	0	0	0	0	0	0	0	3	9	0	12	COMPLETA	
113917372 - ADRIANA MARTINS DOS SANTOS	40	0	Estatutário		1102976	1102186	582	0	0	0	0	12	14	26	0	0	0	0	0	0	0	0	0	0	0	COMPLETA
111902012 - ADRIANO CEZAR LEITE DE OLIVEIRA	20	0	Estatutário		1102186	0	582	0	0	0	0	7	6	13	0	0	0	0	0	0	0	0	0	0	0	COMPLETA
111425515 - ADRIANO CEZAR LEITE DE OLIVEIRA	20	0	Estatutário		1102186	0	582	0	0	0	0	11	12	13	0	0	0	0	0	0	0	0	0	0	0	COMPLETA
113464565 - ALEXANDRE JOSE BRIGLIA SOARES	40	0	Estatutário	PROFESSOR ARTICULADOR ENSINO MÉDIO (3h)	1102186	1176095	582	0	0	3	0	9	14	26	0	0	0	0	0	0	1	0	1	0	COMPLETA	
115813574 - ALEXSANDRA SANTOS CARDOSO	20	29	Estagário		1102186	0	0	0	0	0	0	0	0	0	0	0	0	0	0	0	0	0	0	0	0	AUSENTE
115764181 - ALICIO GUSTAVO DE FREITAS ABREU MELO	20	0	REDA		1102186	0	582	0	0	0	4	12	16	0	0	0	0	0	0	0	0	0	0	0	0	COMPLETA
113905448 - ANA MARIA PEREIRA DA SILVA FREIRE	40	50	REDA		1199991	1102186	0	0	0	0	0	0	0	0	0	0	0	0	0	0	0	0	0	0	0	AUSENTE
112730133 - ANAVALDA DA SILVA OLIVEIRA	20	0	Estatutário		1102186	0	582	10	0	1	2	0	13	0	0	0	0	0	0	0	7	6	0	13	COMPLETA	
115705014 - ANILDO DE SOUZA TEIXEIRA	20	0	REDA		1102186	0	582	14	0	0	2	0	16	0	0	0	0	0	0	0	8	2	0	10	COMPLETA	
113045840 - ANTONIO ANDRADE DA SILVA	20	50	Estatutário		1102186	0	0	0	0	0	0	0	0	0	0	0	0	0	0	0	0	0	0	0	0	AUSENTE
112446108 - ANTONIO SANTOS COSTA	40	0	Estatutário		1176062	1102186	582	0	0	0	10	8	26	0	0	0	0	0	0	0	0	0	0	0	0	COMPLETA
112306934 - BENIGNO DAMASIO FERNANDES REBOUCAS	40	38	Estatutário		1102186	0	0	0	0	0	0	0	0	0	0	0	0	0	0	0	0	0	0	0	0	SIT. ESP.
113706179 - BRUNO OLIVEIRA DA SILVA	40	8	Estatutário		1102267	1102186	582	0	0	0	14	12	0	26	0	0	0	0	0	0	1	0	0	0	0	COMPLETA
114776674 - CAMILA LEITE OLIVER CARNEIRO	0	50	Estatutário		1102186	0	0	0	0	0	0	0	0	0	0	0	0	0	0	0	0	0	0	0	0	AUSENTE
112368114 - PAULO CESAR PASSOS SANTOS	40	0	Estatutário		1102186	0	582	0	0	0	0	8	18	26	0	0	0	0	0	0	0	0	0	0	0	COMPLETA
112601846 - PRISCILA REGINA FACCHINETTI CARVALHAL	20	0	REDA		1102186	0	582	0	0	0	0	16	16	0	0	0	0	0	0	0	0	1	1	0	0	COMPLETA
112594715 - RANULFO CARDOSO DE MENEZES FILHO	40	50	Estatutário		1102186	0	0	0	0	0	0	0	0	0	0	0	0	0	0	0	0	0	0	0	0	AUSENTE
112394987 - RITA DE CÁSSIA BRANDÃO BARRETO	40	0	Estatutário		1102186	0	582	8	0	0	4	14	0	26	0	0	0	0	0	0	0	0	0	0	0	COMPLETA
115602205 - SABRINA AGUIAR LEWNCOWSKI	20	0	REDA		1102186	0	582	0	0	0	2	14	16	0	0	0	0	0	0	0	0	1	1	0	0	COMPLETA
112365238 - SANDRA MARIA CLAUDIO SILVA	20	50	Estatutário		1102186	0	0	0	0	0	0	0	0	0	0	0	0	0	0	0	0	0	0	0	0	AUSENTE
113046618 - SANDRA MARIA REIS DE OLIVEIRA	40	0	Estatutário	COORDENADOR PEDAGÓGICO (40h)	1102186	0	0	0	40	0	0	0	40	0	0	0	0	0	0	0	0	0	0	0	0	COMPLETA
115839504 - SILVANA ARAUJO CIDREIRA	20	0	REDA		1102186	0	582	0	0	0	11	5	16	0	0	0	0	0	0	0	0	0	0	0	0	COMPLETA
115898891 - TANIA RIBEIRO TORRES	20	0	REDA		1102186	0	582	0	0	0	10	6	16	0	0	0	0	0	0	0	0	0	0	0	0	COMPLETA
112144286 - TED JORDAN JUNIOR	40	0	Estatutário		1102186	0	582	0	0	0	8	0	16	26	0	0	0	0	0	0	0	0	0	0	0	COMPLETA
112586673 - VALDELICE MARIA LIMA	20	0	Estatutário		1102186	0	582	0	0	0	0	13	13	0	0	0	0	0	0	0	0	1	1	0	0	COMPLETA
111956906 - VALTER DE ANDRADE E SILVA JUNIOR	20	0	Estatutário		1102186	0	582	0	0	0	0	13	13	0	0	0	0	0	0	0	0	0	0	0	0	COMPLETA
112262052 - YARA CARDOSO BOTELHO	40	2	Estatutário		1103514	1102186	582	0	0	0	13	13	0	26	0	0	0	0	0	0	3	0	0	3	0	COMPLETA

CCO	SITUAÇÕES
0	EM ATIVIDADE
29	ESTASARIO MAGISTERIO
50	DEMITIDO/EXONERADO
38	READAPTAÇÃO FUNCIONAL
8	AFAST. REALIZAÇÃO CURSO C/ONUS
2	LICENÇA PREMIO
30	OCUP. CARGO TEMP. S/ VINC. ESTADO C/ONUS
9	A DISPOSIÇÃO OUTRO ORGAO C/ONUS

Períodos programados para esta unidade escolar:

25/03/2015 - 06/08/2015
07/08/2015 - 26/08/2015
07/08/2015 - 01/10/2015
07/08/2015 - 17/11/2015
26/08/2015 - 09/09/2015
13/11/2015 - 12/12/2015
01/04/2015 - 06/08/2015
06/04/2015 - 13/06/2015
10/08/2015 - 17/12/2015
20/08/2015 - 17/12/2015
10/09/2015 - 17/12/2015
21/09/2015 - 17/12/2015
13/03/2015 - 06/08/2015
22/03/2015 - 06/08/2015
07/08/2015 - 17/12/2015
27/09/2015 - 05/11/2015
10/11/2015 - 17/12/2015
10/03/2015 - 31/03/2015
12/04/2015 - 06/08/2015
12/05/2015 - 06/08/2015
07/08/2015 - 05/10/2015
07/08/2015 - 19/11/2015
20/09/2015 - 17/12/2015
06/10/2015 - 24/11/2015
06/04/2015 - 06/08/2015
08/02/2015 - 06/08/2015
30/05/2015 - 06/08/2015

LEGENDA:
CHO - CARGA HORÁRIA
SIT - SITUAÇÃO
REG - REGÊNCIA
PE - PRÁTICA DE ENSINO
P - PROJETO
F - FUNÇÃO (EXTRA-CLASSE)
M - MATUTINO
V - VESPERTINO
N - NOTURNO
A.P. - Aposentadoria Compulsoria
L.M. - Laudo Médico
R. - Readaptação
T - TOTAL

O relatório exibe um resumo geral da carga horária do professor na unidade de ensino, exibido as seguintes informações:

- Cadastro do professor;
- Nome do professor;
- CHO – regime de trabalho do professor (20 ou 40 horas);
- Sit. – situação do professor no SRH (cada código representa uma situação);
- Tipo Servidor – traz o tipo do servidor;
- Função – traz o nome da função extraclasse que o professor foi programado;
- Escola de Lotação – traz o código da escola em que o servidor está lotado;
- Escola Complementação – traz o código da escola em que o professor complementa. Se exibir 0 (zero) significa que o professor não complementa em nenhuma UE;
- REG - traz o código de regência. Todo professor que estiver com carga horária programada, seja total ou parcial esse campo vem preenchido com o código. Se o campo estiver em branco significa que o professor não possui carga horária programada;
- Hora Normal – indica a quantidade de horas do professor que foi programada em projeto(P), em função (F) e em regência no matutino (M), vespertino (V) e noturno (N) e o total de carga horária programada do professor (T);
- Hora Extra – indica a quantidade de horas extras do professor que foi programada em função (F) e em regência no matutino (M), vespertino (V) e noturno (N) e o total de carga horária extra programada do professor (T);
- Estado. Program – exibe a situação do professor com relação à programação da sua carga horária.

13.3 - Componentes Escolares

The screenshot shows the SECONLINE web application interface. At the top, there is a header with the logo 'Programação' and 'Secretaria da Educação - SEC'. Below the header, there is a navigation menu with options like 'Config. U.E.', 'Integração SGE', 'Programação', and 'Relatórios'. The main content area displays a list of reports under the heading 'Relatórios'. The report 'Componentes Escolares' is highlighted with a red circle. Other reports listed include 'Atividades Extra Classe', 'Carga Horária de Servidores', 'Demonstrativo de aulas extras', 'Demonstrativo de Servidores Temporários', 'Histórico de Lotações/Complementações', 'Práticas de Ensino da U.E.', 'Programação de Salas', 'Programação do Servidor', 'Programação do Servidor Temporário', 'Projetos da Unidade Escolar', 'Resumo Disciplina', and 'Servidor Situação Especial'.

Na tela abaixo pesquise a UE:

- Selecione o NTE;
- Selecione o Município;
- Selecione a UE;
- Selecione o Turno;
- Selecione o Tipo de Ensino;
- O sistema exibe o campo Período preenchido com o calendário escolar
- Clique em "Pesquisar"

Componente Escolar - 2016

NRE: 26

Município: SALVADOR

Busca UE: Pesquisar

U.E.: 1102186 - CENTRO EST PROF EM SAUDE E TECN DA INF CARLOS

Turno: ::Selecione::

Tipo de Ensino: ::Todos::

Período: 15/02/2016 a 22/12/2016 ddmmaaaa

Pesquisar

O sistema exibirá o seguinte relatório:



SUPERINTENDÊNCIA DE RECURSOS HUMANOS DA EDUCAÇÃO



Componentes Curriculares - 2014
Período da consulta: 10/02/2014-12/12/2014

DIREC: 17 MUNICÍPIO: 24800 - PIRITIBA

UNIDADE DE ENSINO: 1123108 - ESCOLA ESTADUAL BASILIO CATALA

TIPO DE ENSINO: ENSINO REGULAR 5ª A 8ª SÉRIES

TURNO: VESPERTINO

NÚCLEO - DISCIPLINAS	5ª SÉRIE - ENSINO FUNDAMENTAL (10/02/14 - 12/12/14)			6ª SÉRIE - ENSINO FUNDAMENTAL (10/02/14 - 12/12/14)			7ª SÉRIE - ENSINO FUNDAMENTAL (10/02/14 - 12/12/14)			8ª SÉRIE - ENSINO FUNDAMENTAL (10/02/14 - 12/12/14)			TOTAL POR					
	QT	CHM	CHD	DIF	QT	CHM	CHD	DIF	QT	CHM	CHD	DIF	QT	CHM	CHD	DIF		
D - 8350 - CIDADANIA	-	-	-	-	-	-	-	-	2	2	0	-	-	-	1	2	2	
D - 8387 - IDENTIDADE E CULTURA	-	-	-	-	1	2	2	0	-	-	-	-	-	-	-	1	2	2
D - 8383 - LÍNGUA ESTRANGEIRA(INGLÊS)	2	4	4	0	1	2	2	0	2	2	0	-	-	-	-	4	8	8
D - 8340 - MEIO AMBIENTE	2	4	2	-2	-	-	-	-	-	-	-	-	-	-	-	2	4	2
C - 8344 - ARTES	2	4	4	0	1	2	2	0	2	2	0	-	-	-	-	4	8	8
C - 8414 - CIÊNCIAS	2	6	6	0	1	3	3	0	3	3	0	-	-	-	-	4	12	12
C - 7 - EDUCAÇÃO FÍSICA	2	4	4	0	1	2	2	0	2	2	0	-	-	-	-	4	8	8
C - 4 - GEOGRAFIA	2	6	6	0	1	3	3	0	3	3	0	-	-	-	-	4	12	12
C - 5 - HISTÓRIA	2	6	6	0	1	3	3	0	3	3	0	-	-	-	-	4	12	12
C - 1 - LÍNGUA PORTUGUESA	2	8	4	-4	4	4	0	-	4	4	0	-	-	-	-	4	16	12
C - 2 - MATEMÁTICA	2	8	4	-4	4	4	0	-	4	4	0	-	-	-	-	4	16	12
TOTAIS	50	40	-10		25	25	0		25	25	0		0	0	0	100	90	

DISCIPLINAS COM DIFERENÇA	
DISCIPLINA	DIFERENÇA
D - 8340 - MEIO AMBIENTE	-2
C - 1 - LÍNGUA PORTUGUESA	-4
C - 2 - MATEMÁTICA	-4
TOTAL	-10

Matriz

Carga horária sem Professor digitado no período consultado

Quadro resumo das disciplinas com Diferença

Resumo de Tipos de Servidores	
PST - Magistério - LÍNGUA ESTRANGEIRA(INGLÊS)	8
PST - Magistério - EDUCAÇÃO FÍSICA	2
PST - Magistério - IDENTIDADE E CULTURA	2
PST - Magistério - MEIO AMBIENTE	2
PST - Magistério - LÍNGUA PORTUGUESA	12
PST - Magistério - CIDADANIA	2
PST - Magistério - CIÊNCIAS	3

Períodos programados para esta unidade escolar:

10/02/2014 - 25/05/2014
 10/02/2014 - 18/08/2014
 17/03/2014 - 15/06/2014
 17/06/2014 - 12/12/2014
 23/07/2014 - 12/12/2014

O relatório exibe, conforme o tipo de ensino, as clientelas e as relação de disciplinas da Matriz curricular da clientela.

- QT – quantidade de horas da disciplina na Matriz Curricular
- CHM – quantidade de horas da disciplina na matriz curricular vezes quantidade de turmas
- CHD – quantidade de horas da disciplina que foram programadas
- DIF – quantidade de horas da disciplina que falta ser programada (CHM-CHD)

OBS.: o campo DIF traz a informação da carga horária que falta ser programada. Essa diferença de carga horária na disciplina não aparece no quadro de horário da UE. Acontece quando existe a carência de professor ou a aula está com pendencia no acompanhamento de erros. Quando não existe diferença significa que o quadro de professores da Unidade Escolar está completo.

13.4 - Demonstrativos de Aulas Extras

The screenshot shows the SECONLINE interface. At the top, there is a header with 'Programação' and 'Secretaria de Educação - SEC'. Below this, a navigation bar includes 'Seja bem vindo : 1102186 -300-123', 'Perfil : Diretor', and 'Ano de Referência : 2016'. On the right, there are links for 'Trocar Senha', 'Mudar Sistema', and 'Logout'. A left sidebar contains menu items: 'Config. U.E.', 'Integração SGE', 'Programação', and 'Relatórios'. The main content area displays a list of reports under the heading 'Relatórios'. The items are: 'Atividades Extra Classe', 'Carga Horária de Servidores', 'Componentes Escolares', 'Demonstrativo de aulas extras' (circled in red), 'Demonstrativo de Servidores Temporários', 'Histórico de Lotações/Complementações', 'Práticas de Ensino da U.E.', 'Programação de Salas', 'Programação do Servidor', 'Programação do Servidor Temporário', 'Projetos da Unidade Escolar', 'Resumo Disciplina', and 'Servidor Situação Especial'. Each item has a brief description.

Relatório demonstrativo de aulas extras dos servidores.

Na tela abaixo pesquise a UE:

- Selecione a NTE;
- Selecione o Município;
- Selecione a UE;
- Clique em pesquisar.

OBS.: No campo período o sistema exibe a informação referente ao período letivo. Utilize esse campo para realizar uma pesquisa considerando um período específico.

The screenshot shows a search form titled 'Demonstrativos de Aulas Extras'. It contains the following fields and controls: 'NRE:' with a dropdown menu showing '>:: Seleccione um NRE ::'; 'Município:' with a dropdown menu showing '>:: Seleccione ::'; 'Busca UE:' with a text input field and a 'Pesquisar' button; 'U.E.:' with a dropdown menu showing '>:: Todos ::'; 'Período:' with two date input fields (01/01/2016 and 31/12/2016) and a 'ddmmaaaa' label; and 'Mostrar Servidores Provisórios ?' with a checkbox. A 'Pesquisar' button is located at the bottom of the form.

O sistema exibirá o seguinte relatório:



SUPERINTENDÊNCIA DE RECURSOS HUMANOS DA EDUCAÇÃO



Demonstrativo de Aulas Extras - 2014
Período da consulta: 01/01/2014-31/12/2014

DIREC: 1A MUNICÍPIO: 27400 - SALVADOR

UNIDADE DE ENSINO: 1104693 - COLEGIO POLIVALENTE DO CABULA

SERVIDOR	CHO	SIT	CARG	FUN	ESCOLA LOTADO	ESCOLA COMPL.	REG	NORMAL			EXTRA			EXTRA NA ESCOLA				INÍCIO	FIM	POSIÇÃO						
								FUN	PRO	REG	FUN	PRO	REG	F	P	M	V			N	T	NORMAL	EXTRA			
																								REG	REG	REG
112241683 - VIRGINIA LUCIA PORTO GUIMARAES	40	0	100		1103786	1104693	582	0	0	26	0	0	2	0	0	2	0	0	2	0	0	2	10/03/2014	10/06/2014	COMPLETA	AUTORIZADA

LEGENDA:
CHO - CARGA HORÁRIA
SIT - SITUAÇÃO
CARG - CARGO
FUN - FUNÇÃO
REG - TIPO DE REGÊNCIA
FUN - FUNÇÃO
PRO - PROJETO
REG - REGÊNCIA
F - FUNÇÃO
P - PROJETO
M - MATUTINO
V - VESPERTINO

Total de extra do servidor considerando unidade de lotação e complementação

Total de extra do servidor

13.5 - Demonstrativo de Servidor Temporário

Relatório que traz informações referentes ao servidor do tipo Municipal, Militar .

The screenshot shows the 'Programação' system interface. The 'Relatórios' menu is open, listing various reports. The report 'Demonstrativo de Servidores Temporários' is circled in red. The interface includes a top navigation bar with 'SECRETARIA DE EDUCAÇÃO - SEC' and 'SEC ONLINE' logos, and a left sidebar with navigation options like 'Config. U.E.', 'Integração SGE', 'Programação', and 'Relatórios'.

Na tela abaixo pesquise a UE:

- Selecione a NTE;
- Selecione o Município;
- Selecione a UE;
- Clique em Pesquisar.

The screenshot shows a search form titled 'Demonstrativo do Servidor - Temporário'. It contains several fields: 'NRE:' with a dropdown menu, 'Município:' with a dropdown menu, 'Busca UE:' with a text input field and a 'Pesquisar' button, 'U.E.:' with a dropdown menu, 'Tipo de Servidor:' with a dropdown menu set to 'Todos', and 'Ano de Referência:' with a text input field containing 'aaaa' and a 'Pesquisar' button.

O sistema exibirá o seguinte relatório:

CADASTRO		TIPO	NOME		CPF
1433475		PST - Magistério	ABRAAO GERSON MATA		90540468568
NÚMERO DO CONTRATO		DATA DO CONTRATO		FIM	
189339		16/03/2015		17/12/2015	
185526		16/03/2015		17/12/2015	
PERÍODO PROGRAMAÇÃO		FIM		QTDE DE HORAS	
16/03/2015		06/08/2015		19	
07/08/2015		29/08/2015		2	
07/08/2015		17/12/2015		14	
29/08/2015		17/12/2015		2	
CADASTRO		TIPO	NOME		CPF
1533908		PST - Magistério	ALEXANDRA SOUZA ALVES DO NASCIMENTO		3228973388
NÚMERO DO CONTRATO		DATA DO CONTRATO		FIM	
200913		17/08/2015		17/12/2015	
PERÍODO PROGRAMAÇÃO		FIM		QTDE DE HORAS	
17/08/2015		17/12/2015		18	
CADASTRO		TIPO	NOME		CPF
1474842		PST - Magistério	ANA CLAUDIA MATOS PEREIRA		679200330
NÚMERO DO CONTRATO		DATA DO CONTRATO		FIM	
188785		09/03/2015		17/12/2015	
183212		16/03/2015		17/12/2015	
PERÍODO PROGRAMAÇÃO		FIM		QTDE DE HORAS	
09/03/2015		17/12/2015		18	
16/03/2015		17/12/2015		18	

O sistema exibe todos os contratos de servidor tipo temporário, tanto os vigentes quanto os extintos.

Os dados exibidos pelo sistema são por ordem alfabética

- Cadastro;
- Nome;
- CPF;
- Número do contrato;
- Data do contrato;
- Quantidade de horas do Servidor Temporário.

13.6- Histórico de Lotação/Complementações

Relatório que informa os servidores que estão ou estavam lotados na escola.

The screenshot shows the SECONLINE interface. On the left, there is a navigation menu with options like 'Config. Anual', 'Config. U.E.', 'Integração SIGE', 'Programação', and 'Relatórios'. The main content area displays a list of reports under the heading 'Relatórios'. The report 'Histórico de Lotações/Complementações' is circled in red. Below the list, there is a brief description of the report: 'Relatório que informa os servidores que estão ou estavam lotados na escola para o ano de referência.'

Na tela abaixo pesquise a UE:

- Selecione a NTE;
- Selecione o Município;
- Selecione a UE;
- Clique em Pesquisar.

Histórico de Lotações/Complementações


NÚCLEO: 26

Município: SALVADOR

Busca UE: **Pesquisar**


U.E.: 1102186 - CENTRO EST PROF EM SAUDE E TECN DA INF CARLOS C DE **Pesquisar**

O sistema exibirá o seguinte relatório:



SUPERINTENDÊNCIA DE RECURSOS HUMANOS DA EDUCAÇÃO

HISTÓRICO DE LOTACIONES/COMPLEMENTAÇÕES - 2014



DIREC. JA					
MUNICÍPIO: 27490 - SALVADOR					
U.E.: 1104692 - COLEGIO POLIVALENTE DO CARILÁ					
CADASTRO	NOME	SITUAÇÃO	TIPO	DT. INÍCIO	DT. FIM
110952717	ARIE BISPO DEIRO	0	LOTAÇÃO	01/02/2009	-
112371735	ADILNETE MIRIA SILVA FERREIRA	0	LOTAÇÃO	01/03/2013	30/03/2014
112020954	ADRIELIA PEREIRA CRUZ	0	LOTAÇÃO	01/10/2012	-
112725178	ALFREDO MAGALHÃES MARTINI	0	LOTAÇÃO	01/03/2013	-
111252150	ANA MARIA DE LIMA SANTOS	82	LOTAÇÃO	11/11/2013	15/01/2014
112330022	ANA REGINA BOMFIM PASSOS	0	LOTAÇÃO	01/03/2013	-
112048283	ANDRECI SANTANA SOUSA	0	LOTAÇÃO	01/03/2013	-
114325112	ANGELA DA SILVA COSTA	0	LOTAÇÃO	01/08/2013	-
111105320	ANTONIA CERQUEIRA SOUZA	82	LOTAÇÃO	25/11/2005	-
112349233	ANTONIO AUGUSTO COSTA	0	LOTAÇÃO	27/03/2014	-
113427848	AYANA VASCONCELOS DE OLIVEIRA	0	LOTAÇÃO	01/03/2013	06/04/2014
115652478	BARBARA ALESSANDRA LEAL SALDANHA	50	LOTAÇÃO	27/03/2014	11/04/2014
115702812	BRUNO LEONARDO DE JESUS CARVALHO GENIPAPEIRO	0	LOTAÇÃO	11/06/2014	09/06/2016
115117586	BRUNO LEONARDO DE JESUS CARVALHO GENIPAPEIRO	50	LOTAÇÃO	18/06/2012	16/06/2014
115689179	CAMILA DA SILVA SANTOS	29	LOTAÇÃO	23/08/2014	31/12/2014
112697246	CARLA MARIA FRANCA DO NASCIMENTO	0	LOTAÇÃO	16/06/2014	14/06/2016
116473952	CELIA MARIA CAMPELO BRANDAO	29	LOTAÇÃO	08/04/2014	31/12/2014
111760135	CELIA MARIA DOS SANTOS SANTANA	0	LOTAÇÃO	25/02/2014	-
111611564	CELIA MARIA VALE DA SILVA	0	LOTAÇÃO	08/12/2012	-
112054944	CLAUDIO PEREIRA FIQUEIRA	47	LOTAÇÃO	15/04/2007	-
112517933	COSSY JOSÉ PATRÍCIO QUEIROZ	0	LOTAÇÃO	01/03/2013	-
113059577	CRISTINA QUEIROZ BORGES	40	LOTAÇÃO	12/02/2013	11/02/2017
113047525	DANIELA NASCIMENTO DA COSTA SILVA	0	LOTAÇÃO	01/03/2013	-
112152018	DELVAIR CASSIA VIEIRA LUZ	38	LOTAÇÃO	20/11/2012	18/01/2015
112274040	DOLCINETE VIDAL BRAGA	0	LOTAÇÃO	08/12/2013	-
112479169	DILMA CERQUEIRA ARAUJO CARVALHO	50	LOTAÇÃO	03/03/2010	-
112451268	DIRLEY SILVA CARVALHO SANTOS	0	LOTAÇÃO	01/03/2013	-
112484236	DORIS MARCIA GOMES MASCARENHAS	0	LOTAÇÃO	01/03/2013	-
113712045	EDIVALVA MIRANDA PESSOA	0	LOTAÇÃO	01/03/2013	-
112491080	EDNALVA DE JESUS SANTOS	0	LOTAÇÃO	23/09/2013	-

O sistema exibe as seguintes informações:

- Cadastro;
- Nome;
- Situação do servidor (dados do SECONLINE);
- Tipo (indica se o servidor está lotado ou complementa na UEE);
- Data início do servidor na UEE;
- Data fim do servidor na UEE.

13.7- Programação de Salas

O sistema permite realizar uma pesquisa da programação digitada por sala. No campo sala, selecione a sala que deseja visualizar as turmas programadas.

The screenshot shows the 'Programação' system interface. At the top, there is a header with 'Programação' and 'Secretaria da Educação - SEC'. Below the header, there is a navigation menu with options like 'Config. Anual', 'Config. U.E.', 'Integração SGE', 'Programação', and 'Relatórios'. On the right side, there is a 'Relatórios' section with a list of reports. The 'Programação de Salas' report is highlighted with a red circle. The list of reports includes: Atividades Extraclasse, Carga Horária de Servidores, Componentes Escolares, Demonstrativo de Aulas Extras, Demonstrativo de PST, Histórico de Lotações/Complementações, Programação de Salas, Programação do Servidor, Projetos da Unidade de Ensino, Resumo de Disciplina, Servidores em Situação Especial, and Servidores sem Programação.

Na tela abaixo pesquise a UE:

- Selecione o NTE;
- Selecione o Município;
- Selecione a UE;
- Clique em Pesquisar.

The screenshot shows the 'Programação de Salas' search form. It contains the following fields and controls:

- NRE:** 26
- Município:** SALVADOR
- Busca UE:** [Empty text input field] [Pesquisar button]
- U.E.:** 1104693 - COLEGIO POLIVALENTE DO CABULA
- Sala:** ::: Selecione :::
- Data:** 10/12/2014 ddmmaaaa
- Mostrar Servidores Provisórios ?**
- [Pesquisar button]

O sistema exibirá o seguinte relatório:

H		Segunda	Terça	Quarta	Quinta	Sexta	Sáb
Matutino							
1	S-9 A - M-112491080-2 N-10/03/14-26/01/15	S-9 A - M-112424947-8340 N-10/03/14-26/01/15	S-9 A - M-112491080-2 N-10/03/14-26/01/15	S-9 A - M-112491080-2 N-10/03/14-26/01/15	S-9 A - M-112491080-2 N-10/03/14-26/01/15	S-9 A - M-112491080-2 N-10/03/14-26/01/15	
2	S-9 A - M-112491080-2 N-10/03/14-26/01/15	S-9 A - M-112491080-2 N-10/03/14-26/01/15	S-9 A - M-112491080-2 N-10/03/14-26/01/15	S-9 A - M-112491080-2 N-10/03/14-26/01/15	S-9 A - M-112491080-2 N-10/03/14-26/01/15	S-9 A - M-112491080-2 N-10/03/14-26/01/15	
3	S-9 A - M-112491080-2 N-10/03/14-26/01/15	S-9 A - M-112491080-2 N-10/03/14-26/01/15	S-9 A - M-112491080-2 N-10/03/14-26/01/15	S-9 A - M-112491080-2 N-10/03/14-26/01/15	S-9 A - M-112491080-2 N-10/03/14-26/01/15	S-9 A - M-112491080-2 N-10/03/14-26/01/15	
4	S-9 A - M-112491080-2 N-10/03/14-26/01/15	S-9 A - M-112491080-2 N-10/03/14-26/01/15	S-9 A - M-112491080-2 N-10/03/14-26/01/15	S-9 A - M-112491080-2 N-10/03/14-26/01/15	S-9 A - M-112491080-2 N-10/03/14-26/01/15	S-9 A - M-112491080-2 N-10/03/14-26/01/15	
5	S-9 A - M-112491080-2 N-10/03/14-26/01/15	S-9 A - M-112491080-2 N-10/03/14-26/01/15	S-9 A - M-112491080-2 N-10/03/14-26/01/15	S-9 A - M-112491080-2 N-10/03/14-26/01/15	S-9 A - M-112491080-2 N-10/03/14-26/01/15	S-9 A - M-112491080-2 N-10/03/14-26/01/15	
Vespertino							
1	S-9 A - V-112491080-2 N-10/03/14-26/01/15	S-9 A - V-112491080-2 N-10/03/14-26/01/15	S-9 A - V-112491080-2 N-10/03/14-26/01/15	S-9 A - V-112491080-2 N-10/03/14-26/01/15	S-9 A - V-112491080-2 N-10/03/14-26/01/15	S-9 A - V-112491080-2 N-10/03/14-26/01/15	
2	S-9 A - V-112491080-2 N-10/03/14-26/01/15	S-9 A - V-112491080-2 N-10/03/14-26/01/15	S-9 A - V-112491080-2 N-10/03/14-26/01/15	S-9 A - V-112491080-2 N-10/03/14-26/01/15	S-9 A - V-112491080-2 N-10/03/14-26/01/15	S-9 A - V-112491080-2 N-10/03/14-26/01/15	
3	S-9 A - V-112491080-2 N-10/03/14-26/01/15	S-9 A - V-112491080-2 N-10/03/14-26/01/15	S-9 A - V-112491080-2 N-10/03/14-26/01/15	S-9 A - V-112491080-2 N-10/03/14-26/01/15	S-9 A - V-112491080-2 N-10/03/14-26/01/15	S-9 A - V-112491080-2 N-10/03/14-26/01/15	
4	S-9 A - V-112491080-2 N-10/03/14-26/01/15	S-9 A - V-112491080-2 N-10/03/14-26/01/15	S-9 A - V-112491080-2 N-10/03/14-26/01/15	S-9 A - V-112491080-2 N-10/03/14-26/01/15	S-9 A - V-112491080-2 N-10/03/14-26/01/15	S-9 A - V-112491080-2 N-10/03/14-26/01/15	
5	S-9 A - V-112491080-2 N-10/03/14-26/01/15	S-9 A - V-112491080-2 N-10/03/14-26/01/15	S-9 A - V-112491080-2 N-10/03/14-26/01/15	S-9 A - V-112491080-2 N-10/03/14-26/01/15	S-9 A - V-112491080-2 N-10/03/14-26/01/15	S-9 A - V-112491080-2 N-10/03/14-26/01/15	
Noturno							
1	235-T-EVI-A-N-112425233-13 N-10/03/14-26/01/15	235-T-EVI-A-N-113323735-8512 N-10/03/14-26/01/15	235-T-EVI-A-N-112736676-12 N-10/03/14-26/01/15	235-T-EVI-A-N-113323735-8512 N-10/03/14-26/01/15	235-T-EVI-A-N-113323735-8512 N-10/03/14-26/01/15	235-T-EVI-A-N-113735179-5 N-10/03/14-26/01/15	
2	235-T-EVI-A-N-112425233-13 N-10/03/14-26/01/15	235-T-EVI-A-N-113323735-8512 N-10/03/14-26/01/15	235-T-EVI-A-N-112736676-12 N-10/03/14-26/01/15	235-T-EVI-A-N-113323735-8512 N-10/03/14-26/01/15	235-T-EVI-A-N-113323735-8512 N-10/03/14-26/01/15	235-T-EVI-A-N-113735179-5 N-10/03/14-26/01/15	
3	235-T-EVI-A-N-113047325-4236 N-10/03/14-26/01/15	235-T-EVI-A-N-112216194-2263 N-10/03/14-26/01/15	235-T-EVI-A-N-112312012-4 N-10/03/14-26/01/15	235-T-EVI-A-N-112735179-5 N-10/03/14-26/01/15	235-T-EVI-A-N-112312012-4 N-10/03/14-26/01/15	235-T-EVI-A-N-112312012-4 N-10/03/14-26/01/15	

OB.S.: como não foi utilizado o filtro Sala, o sistema exibe o relatório considerando todas as salas programadas.

13.8 - Programação do Servidor

O sistema exibe o horário individual do servidor por turno, bem como a situação da carga horária do servidor. A situação pode ser: completa, incompleta e ausente.

The screenshot shows the SECONLINE interface with a navigation menu on the left. The 'Relatórios' menu is expanded, and 'Programação do Servidor' is highlighted with a red circle. The main content area displays a list of report categories, including 'Atividades Extraclasse', 'Carga Horária de Servidores', 'Componentes Escolares', 'Demonstrativo de Aulas Extras', 'Demonstrativo de PST', 'Histórico de Lotações/Complementações', 'Programação de Salas', 'Programação do Servidor', 'Projetos da Unidade de Ensino', 'Resumo de Disciplina', 'Servidores em Situação Especial', and 'Servidores sem Programação'.

Na tela abaixo pesquise o servidor:

- Digite o cadastro do servidor
- Clique em período
- No campo período, o sistema exibe os períodos de programação do servidor, selecione o período que deseja pesquisar a programação do professor.

OBS.: caso o professor não tenha sido programado o campo período não exibe informação.

Programação de Carga Horária do Servidor

Cadastro: 112340116 **Período(s)**

Período: :::Informe um Cadastro::: ▼

Pesquisar

O sistema exibirá o seguinte relatório:

Programação de CH do professor - 2014
Data da consulta 26/01/2015

Carga Horária do Professor

Informações de Lotação (Na data: 26/01/2015)
DIREC: 1A MUNICÍPIO: 27400 - SALVADOR
UNIDADE DE ENSINO: 1104693 - COLEGIO POLIVALENTE DO CABULA (ATIVA ESTADUAL)

113735178 - ALFREDO MAGALHAES MARIANI SITUACÃO: 0 **CH: 20** CARGO: 100 - Estatutário NÍVEL: 0

COD	DISCIPLINA	LEGENDA					
5	HISTÓRIA	Disc-Órgão-Tp. Aula-Sala-Cod. Clientela Dt. Início-Dt.Fim *Subst. em vermelho					

H	Segunda	Terça	Quarta	Quinta	Sexta	Sábado		
Matutino								
1								
2								
3								
4								
5								
6								
Total Extra: 0	Total Normal: 0							
Vespertino								
1								
2								
3								
4								
5								
6								
Total Extra: 0	Total Normal: 0							
Noturno								
1	5-1104693-N-5-90 10/03/14-26/01/15		5-1104693-N-7-92 10/03/14-26/01/15	5-1104693-N-2-235 10/03/14-26/01/15	5-1104693-N-1-235 10/03/14-26/01/15			
2	5-1104693-N-5-90 10/03/14-26/01/15		5-1104693-E-7-92 10/03/14-26/01/15		5-1104693-N-1-235 10/03/14-26/01/15			
3				5-1104693-N-1-235 10/03/14-26/01/15	5-1104693-N-2-235 10/03/14-26/01/15			
4	5-1104693-N-2-235 10/03/14-26/01/15		5-1104693-N-6-91 10/03/14-26/01/15	5-1104693-N-1-235 10/03/14-26/01/15	5-1104693-N-2-235 10/03/14-26/01/15			
5				5-1104693-N-6-91 10/03/14-26/01/15				
6								
Total Extra: 1	Total Normal: 13							
<table border="1"> <tr> <td>Total Extra Servidor: 1</td> <td>Total Normal Servidor: 13</td> </tr> </table>							Total Extra Servidor: 1	Total Normal Servidor: 13
Total Extra Servidor: 1	Total Normal Servidor: 13							

Períodos programados para o servidor: 10/03/2014 - 26/01/2015

STATUS DA PROGRAMAÇÃO DA CARGA HORÁRIA NORMAL DO PROFESSOR: COMPLETA

Sem Programação no Turno

Sem Programação no Turno

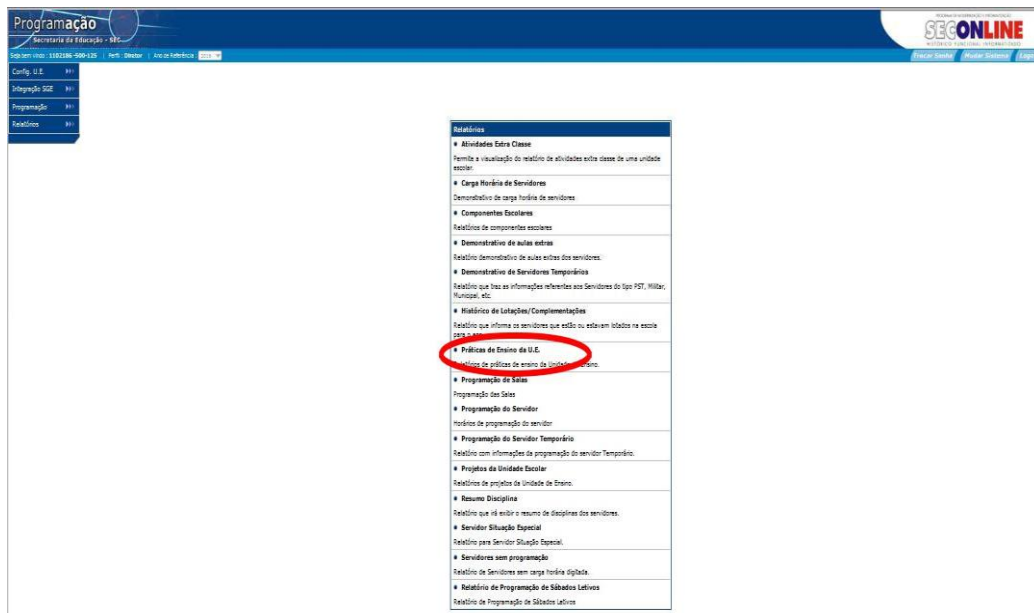
Com Programação no Turno

Total de aula extra do servidor

Total de aula normal do professor

13.9 – Práticas de Ensino da U.E.

Relatório de práticas de ensino da Unidade Escolar



Na tela abaixo pesquise a UE:

- Selecione a NTE;
- Selecione o Município;
- Selecione a UE;
- Clique em Pesquisar.

The search form contains the following fields:

- NRE: ::: Selecione um NRE :::
- Município: ::: Selecione :::
- Busca UE: [] [Pesquisar]
- U.E.: ::: Selecione :::
- Prática de Ensino: :::Selecione o Prática de Ensino:::
- Data: [] ddmmaaaa
- Mostrar Servidores Provisórios?
- [Pesquisar]

O sistema exibirá o seguinte relatório:

Governo do Estado da Bahia		SUPERINTENDÊNCIA DE RECURSOS HUMANOS DA EDUCAÇÃO				SECONLINE	
Práticas de Ensino U.E							
Data da consulta 20/10/2015							
NRE: NRE 26 - SALVADOR				MUNICÍPIO: SALVADOR			
U.E.: 1102186 - CENTRO EST PROF EM SAUDE E TECN DA INF CARLOS C DE MENEZ SANTANNA							
PRÁTICA DE ENSINO: PROF. ARTICULADOR DE ESTÁGIO DA EDUC. PROFISSIONAL							
Nome	Cadastro	Regime	Turno	Horas	Dt. Inicio	Dt. Fim	
ANAIVALDA DA SILVA OLIVEIRA	112730133	20	VESPERTINO	10	07/08/2015	17/12/2015	
ANNILDO DE SOUZA TEIXEIRA	115705014	20	NOTURNO	7	07/08/2015	17/12/2015	
MANOEL PALMA VIDAL	115601781	20	VESPERTINO	10	07/08/2015	17/11/2015	
			VESPERTINO	10	18/11/2015	17/12/2015	
PRÁTICA DE ENSINO: PROF. PRECEPTOR DE ESTÁGIO DA EDUC. PROF. (ENFERMAGEM)							
Nome	Cadastro	Regime	Turno	Horas	Dt. Inicio	Dt. Fim	
ANA CLAUDIA MATOS PEREIRA	1474842	20	VESPERTINO	18	16/03/2015	17/12/2015	
DEBORA MARQUES DA SILVA XAVIER	1433791	20	NOTURNO	18	09/03/2015	17/12/2015	
			MATUTINO	18	09/03/2015	17/12/2015	
ELSIMAR SOUZA CONCEICAO DA SILVA	1474831	20	VESPERTINO	18	16/03/2015	17/12/2015	
			MATUTINO	18	16/03/2015	17/12/2015	

Período em que o servidor está programado na prática de ensino

O sistema exibe para cada prática de ensino configurado para UE, as seguintes informações:

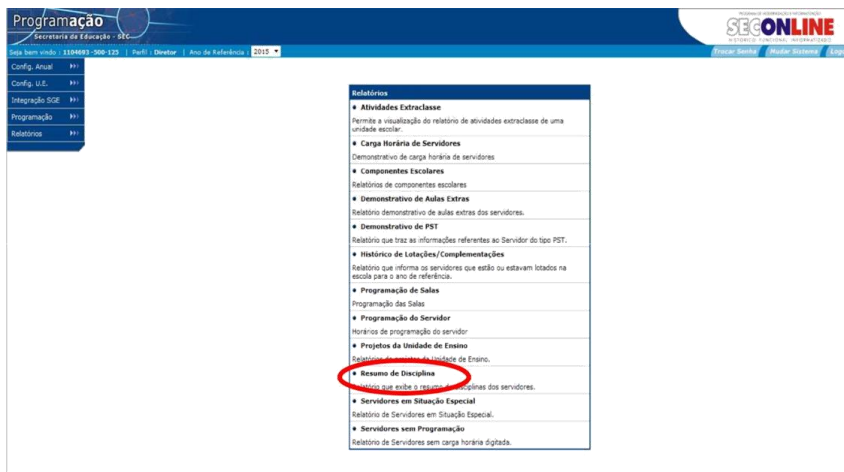
- Cadastro dos servidores;
- Regime dos Servidores;
- Turno em que o servidor foi programado;
- Quantidade de horas que o servidor foi programado;
- Tipo de hora programada para o servidor: N-Normal/E – Extra;
- Data Inicio e Data Fim – período em que o servidor está programado.

13.10 - Resumo Disciplina

Relatório que exibe a programação do professor na clientela e na disciplina.

Na tela abaixo pesquise a UE:

- Selecione a NTE;
- Selecione o Município;
- Selecione a UE;
- Clique em “Pesquisar”.



The screenshot shows the search form for the 'Relatório de Resumo de Disciplina'. The form contains the following fields and controls:

- NRE:** 26
- Município:** SALVADOR
- Busca UE:** [Empty text box] [Pesquisar button]
- U.E.:** 1104693 - COLEGIO POLIVALENTE DO CABULA
- Disciplina:** :::Selecione :::
- Cadastro:** [Empty text box]
- Tipo Servidor:** :::Todos:::
- Regime:** :::Todos:::
- Data:** 02/02/2015 [ddmmaaaa format]
- Qtd. Horas:** [Empty text box]
- Mostrar Turma?** Sim Não
- Gerar arquivo Excel?**
- [Pesquisar button]

Utilizando esses filtros de busca, você obterá um relatório geral incluindo todos os professores, clientelas e disciplinas da UEE.

Se desejar obter relatórios mais detalhados, o sistema lhe possibilita especificar ainda mais os dados. Além dos filtros de busca acima, você poderá utilizar os seguintes:

- **Disciplina:** relaciona todos os professores programados e as respectivas clientelas na disciplina;
- **Cadastro:** digitando o número da matrícula do professor, o relatório exibe as clientelas e disciplinas de um professor;
- **Tipo Servidor:** relaciona as clientelas e disciplinas programadas para o tipo de servidor selecionado;

OBS.: Os Tipos de Servidores são: Estatutários, REDA e Temporário.

Regime: relaciona as clientelas e disciplinas para os professores pertencentes ao tipo de regime selecionado.

- **Qtd. Horas:** exibe os servidores com total geral de horas programadas idênticas à quantidade de horas digitadas no filtro.
- **Gerar arquivo Excel:** Se preferir gerar o relatório no Excel, basta marcar a opção.

Na busca geral o sistema exibirá o seguinte relatório:

DIREC: 1A		MUNICÍPIO: SALVADOR							
II. E.:1104693 - COLEGIO POLIVALENTE DO CABULA									
SERVIDOR: 1457181 - CLAUDIANA DOS SANTOS CARDOSO	CPF: 2201589593	TEL: 33355325							
144 - PROFESSOR COM LICENCIATURA PLENA DE 2º GRAU	SIT: LICENÇA MEDICA	C.H: 20h							
CLIENTELA - DISCIPLINA		MATUTINO		VESPERTINO		NOTURNO		TOTAL	
1ª SÉRIE - Ensino Médio - (10/03/2014 - 26/01/2015) - FILOSOFIA		N	E	N	E	N	E	N	E
1ª SÉRIE - Ensino Médio - (10/03/2014 - 26/01/2015) - FILOSOFIA		1	0	0	0	0	0	1	0
1ª SÉRIE - Ensino Médio - (10/03/2014 - 26/01/2015) - FILOSOFIA		2	0	0	0	0	0	2	0
1ª SÉRIE - Ensino Médio - (10/03/2014 - 26/01/2015) - FILOSOFIA		2	0	0	0	0	0	2	0
1ª SÉRIE - Ensino Médio - (10/03/2014 - 26/01/2015) - HISTÓRIA		2	0	0	0	0	0	2	0
1ª SÉRIE - ENSINO FUNDAMENTAL - (10/03/2014 - 26/01/2015) - HISTÓRIA		3	0	0	0	0	0	3	0
1ª SÉRIE - ENSINO FUNDAMENTAL - (10/03/2014 - 26/01/2015) - HISTÓRIA		3	0	0	0	0	0	3	0
7ª B - M - 7ª SÉRIE - ENSINO FUNDAMENTAL - (10/03/2014 - 26/01/2015) - HISTÓRIA		3	0	0	0	0	0	3	0
TOTAL GERAL								16	0

Especificações do servidor

Identificação do Servidor		Tipo de aula							
SERVIDOR: 111216194 - MARIA ELISIA SOUZA DE OLIVEIRA	CPF: 12813427500	TEL: 33355325							
CARGO: 100 - PROFESSOR	SIT: EM ATIVIDADE	C.H: 20h							
FORMAÇÃO: Desenho e Plástica									
TURMA - CLIENTELA - DISCIPLINA		MATUTINO		VESPERTINO		NOTURNO		TOTAL	
1ª A - N - 1ª SÉRIE - Ensino Médio - (10/03/2014 - 26/01/2015) - ARTE		N	E	N	E	N	E	N	E
T-EVI-A-N - Tempo formativo III - EIXO VI - (10/03/2014 - 26/01/2015) - ARTES E ATIVIDADES LABORAIS		0	0	0	0	1	0	1	0
T-EVI-B-N - Tempo formativo III - EIXO VI - (10/03/2014 - 26/01/2015) - ARTES E ATIVIDADES LABORAIS		0	0	0	0	2	0	2	0
T-EVI-A-N - Tempo formativo III - EIXO VII - (10/03/2014 - 26/01/2015) - ARTES E ATIVIDADES LABORAIS		0	0	0	0	4	0	4	0
T-EVI-B-N - Tempo formativo III - EIXO VII - (10/03/2014 - 26/01/2015) - ARTES E ATIVIDADES LABORAIS		0	0	0	0	4	0	4	0
TOTAL GERAL								13	0

Programação do Servidor (Clientela / Disciplina)

Situação Funcional

Turnos de programação do Servidor

13.11 - Servidor Situação Especial

Relatório de servidores em situação especial na UEE.

The screenshot shows the SECONLINE interface with a sidebar menu on the left containing 'Config. Atual', 'Config. U.E.', 'Integração SGE', 'Programação', and 'Relatórios'. The main content area displays a list of reports under the heading 'Relatórios'. The report 'Servidores em Situação Especial' is circled in red. Other reports include 'Atividades Extraclasses', 'Carga Horária de Servidores', 'Componentes Escolares', 'Demonstrativo de Aulas Extras', 'Demonstrativo de PST', 'Histórico de Lotações/Complementações', 'Programação de Salas', 'Programação do Servidor', 'Projetos da Unidade de Ensino', and 'Resumo de Disciplina'.

Na tela abaixo pesquise a UE:

- Selecione a NTE;
- Selecione o Município;
- Selecione a UE;
- Selecione Grupo (Opções: S. Frequência, sem carga horária);
- Clique em "Pesquisar".

The search form contains the following fields: 'NRE:' with a dropdown menu showing '26'; 'Município:' with a dropdown menu showing 'SALVADOR'; 'Busca UE:' with an empty text input and a 'Pesquisar' button; 'U.E.:' with a dropdown menu showing '1104693 - COLEGIO POLIVALENTE DO CABULA'; and 'Grupo:' with a dropdown menu showing ':::Selecione:::'. A 'Pesquisar' button is located at the bottom of the form.

O sistema exibirá o seguinte relatório:

NRE: NRE 26 - SALVADOR		MUNICÍPIO: SALVADOR						
UNIDADE DE ENSINO: COLEGIO POLIVALENTE DO CABULA								
Grupo Situação Especial: EXCEDENTE \ N PERTENCE \ S. FREQUÊNCIA								
Situação: SEM FREQUÊNCIA NA UEE								
Cadastro	Nome	Formação	Telefone	Regime	Turno	Horas	Dt. Início	Dt. Fim
113423080	NILO NEFTALIN DE ARAUJO JUNIOR	- Letras Vernáculas	34321706	90	NOTURNO	13	09/03/2015	17/12/2015
Grupo Situação Especial: SEM CARGA HORÁRIA								
Situação: SEM CARGA HORÁRIA NA UEE								
Cadastro	Nome	Formação	Telefone	Regime	Turno	Horas	Dt. Início	Dt. Fim
110969663	RAIMUNDO GEORGE DE SANTANA MAIA	- Pedagogia	32166738	180	NOTURNO	13	09/03/2015	17/12/2015
110969663	RAIMUNDO GEORGE DE SANTANA MAIA	- Pedagogia	32166738	180	VESPERTINO	13	09/03/2015	17/12/2015
111982282	REGINALDO AUGUSTO DOS SANTOS FILHO	- Matemática	33853670	180	MATUTINO	1	09/03/2015	16/08/2015
111668367	MARIA MARGARIDA SILVA BRITO		34847951	180	MATUTINO	13	09/03/2015	17/12/2015
111668367	MARIA MARGARIDA SILVA BRITO		34847951	180	VESPERTINO	13	09/03/2015	17/12/2015
112342627	NUBIA SALES PACHECO DE OLIVEIRA	- Pedagogia com habilitação em Orientação Escolar	32351427	90	NOTURNO	13	09/03/2015	23/03/2015
112344487	JOSE ROBERTO JESUS DE SOUZA	- Eleticidade	32321762	90	NOTURNO	13	09/03/2015	17/12/2015
112722584	LUCIA MARIA ALVES DO CARMO RAMOS	- Matemática	34919591	90	NOTURNO	13	09/03/2015	17/12/2015
113162818	DELVAIR CASSIA VIEIRA LUIZ	- Letras Português e Inglês com as Respectivas Literaturas	32762812	180	VESPERTINO	13	09/03/2015	17/12/2015
113646662	LAIS MONICA REIS FERREIRA	- História	02317878	180	VESPERTINO	12	09/03/2015	09/03/2015
113835774	JARBAS ELIEZER PIATO SANTOS	- Ciências Biológicas	33848291	90	VESPERTINO	13	09/03/2015	18/03/2015

O relatório exibe as seguintes informações:

- Situação (Tipo de situação especial);
- Cadastro do servidor;
- Nome do servidor;
- Formação do servidor;
- Tipo de Regime do servidor;
- Telefone da UE;
- Regime do servidor;
- Turno em que o servidor está programado na situação especial;
- Quantidade de horas na programação;
- Data Início e Data Fim da programação.

13.12 - Servidores sem programação

Relatório de Servidores sem carga horária digitada.

Na tela abaixo pesquise a UE:

- Selecione a NTE;
- Selecione o Município;
- Selecione a UE (Órgão);
- Digite o número do cadastro do Servidor (quando desejar pesquisar um servidor especificamente);
- Clique em “Buscar”.

Relatório de Servidores por carga horária digitada

DIREC: 1A


Município: SALVADOR

Busca UE:


Órgão: 1104693 - COLEGIO POLIVALENTE DO CABULA

Cadastro:

O sistema exibirá o seguinte relatório:

 **Governo do Estado da Bahia**
Secretaria da Educação

SUPERINTENDÊNCIA DE RECURSOS HUMANOS DA EDUCAÇÃO

 **SECONLINE**
PROGRAMA DE INTEGRAÇÃO E INOVAÇÃO
HISTÓRICO TERCEIROS ENTREGUEIROS

RELATÓRIO DE SERVIDORES SEM CARGA HORÁRIA DIGITADA -

DIRETORIA REGIONAL DE EDUCAÇÃO - 1/A					
MUNICÍPIO: SALVADOR					
Cadastro	Nome	Unidade de Lotação	Unidade de Complementação	Data Início	Data Fim
115702812	BRUNO LEONARDO DE JESUS CARVALHO GENIPAPEIRO	COLEGIO POLIVALENTE DO CABULA	-	11/06/2014	26/01/2015
115697326	CARLA MARIA FRANCA DO NASCIMENTO	COLEGIO POLIVALENTE DO CABULA	-	16/06/2014	26/01/2015
QUANTIDADE DE REGISTROS: 2					

Data/Hora de emissão do relatório: 02/02/2015-14:46:41

O relatório exibe a relação de todos os servidores da UEE, que não possuem programação no período.